

*Handwritten signatures and initials in blue ink, including the name "Cristina" and a large checkmark.*



# Relatório de Gestão & Contas de 2025

Através do presente relatório de gestão, vem a Direção dar conhecimento da atividade desenvolvida pela ASDOURO no exercício de 2025, propondo a sua aprovação pela Assembleia Geral em 27 de março de 2026.



*Handwritten signatures and initials in blue and black ink.*

# ÍNDICE

<b>1 - INTRODUÇÃO</b>	<b>3</b>
<b>2 - BALANÇO DAS ATIVIDADES PREVISTAS E INDICADORES</b>	<b>4</b>
2.1 - ATIVIDADES DA DIREÇÃO DA ASDOURO	4
2.3 - CENTRO QUALIFICA	6
2.5 - FORMAÇÃO DE ADULTOS (EFA)	10
2.7 - FORMAÇÃO INTERNA	12
2.8 - EQAVET	13
<b>3 - EVOLUÇÃO DA ATIVIDADE DA ASSOCIAÇÃO</b>	<b>29</b>
3.1 - ANÁLISE DA SITUAÇÃO ECONÓMICO-FINANCEIRA DA ASDOURO	33
<b>4 - FACTOS RELEVANTES OCORRIDOS APÓS O TERMO DO EXERCÍCIO</b>	<b>33</b>
<b>5 - EVOLUÇÃO PREVISÍVEL DA ATIVIDADE</b>	<b>34</b>
<b>6 - BREVE ANÁLISE DA SITUAÇÃO ECONÓMICO-FINANCEIRA DA ASSOCIAÇÃO</b>	<b>36</b>
<b>7 - DÍVIDAS À ADMINISTRAÇÃO FISCAL E AO CENTRO REGIONAL DE SEGURANÇA SOCIAL</b>	<b>38</b>
<b>8 - REFERÊNCIAS NÃO FINANCEIRAS</b>	<b>38</b>
<b>9 - PROPOSTA DE APLICAÇÃO DE RESULTADOS</b>	<b>39</b>
<b>10 - AGRADECIMENTOS</b>	<b>39</b>
<b>TERMO DE APROVAÇÃO</b>	<b>40</b>
<b>ANEXOS</b>	<b>41</b>
ANEXO I - DEMONSTRAÇÃO INDIVIDUAL DE FLUXOS DE CAIXA	42
ANEXO II - DEMONSTRAÇÃO DOS RESULTADOS	43
ANEXO III - BALANÇO 2025	44
ANEXO IV - BALANCETE GERAL	45
ANEXO V - Demonstração Individual do Capital Próprio 2024 e 2025	48
ANEXO VI – ANEXO COMPLEMENTAR EXPLICATIVO	49

*Distúrcio*

# RELATÓRIO DE GESTÃO

## 1 - INTRODUÇÃO

O ano de 2025 foi o melhor ano de sempre na ASDOURO pela execução de investimentos e consolidação da sua posição académica, obtendo resultados muito positivos.

Em conformidade com o que está preceituado nos Estatutos e nos termos das disposições legais, a Direção da ASDOURO - Associação de Desenvolvimento do Ensino e Formação Profissional do Alto do Douro, proprietária da ESPRODOURO - Escola Profissional do Alto Douro e do Centro QUALIFICA ASDOURO, sediada em São João da Pesqueira, submete à apreciação da Assembleia Geral da ASDOURO o RELATÓRIO DE GESTÃO E DEMONSTRAÇÕES FINANCEIRAS referentes ao exercício de 2025.

Sendo o oitavo ano consecutivo com resultados positivos, mostra um caminho de consolidação e com resultados visíveis de uma estratégia encetada desde 2018, que permitiu anular os resultados do passado e consolidar o futuro da nossa instituição.

Após a reconsolidação da ASDOURO em 2021, com uma nova estratégia, foi em 2022 que vimos os resultados começarem a acontecer, anulando passivos, tendo por isso uma escola e projeto mais robustos em 2023. No ano de 2024, obtivemos por isso um reforço de resultados, com investimento no primeiro imóvel da ASDOURO, nos seus 30 anos de história, abrindo espaço para os 30 anos da nossa história na expectativa de consolidar os investimentos pendentes no próximo ano.



## 2 - BALANÇO DAS ATIVIDADES PREVISTAS E INDICADORES

### 2.1 - ATIVIDADES DA DIREÇÃO DA ASDOURO

As atividades específicas da Direção da ASDOURO previstas em *Plano de Atividades 2025* e efetivamente concretizadas passaram por participação em reuniões mensais com o Diretor Geral/Pedagógico da ESPRODOURO; representação da ASDOURO nas reuniões com tutela; participação em reunião anual do Conselho Consultivo da Esprodouro; participação nos eventos realizados pela Esprodouro com especial destaque para o IV Masterclass de Restauração e Hotelaria e os 33 da Educação em maio de 2025; a III Gala e VI *Festival Enogastrómico Esprodouro* ocorrido em junho de 2025; participação em reuniões da Assembleia Geral da ASDOURO; participação em reuniões com stakeholders e/ou parceiros da ASDOURO e participação em reuniões de início e encerramento de ano letivo da ESPRODOURO.

Todas as atividades com a exceção da visita ao exterior no âmbito de protocolo de cooperação, por motivos de dificuldades de agenda, foram realizadas pela Direção da Asdouro.

A ASDOURO esteve em contacto permanente com a Direção Geral e Pedagógica, acompanhando de forma muito próxima a evolução e apoiando com os desafios gerados neste mesmo crescimento.

A Direção da ASDOURO realizou um acompanhamento muito próximo e criterioso, tendo o Sr. Presidente da Direção em conjunto com o Sr. Diretor Geral e Pedagógico marcado presença nas diferentes reuniões, com parceiros e em eventos para os quais a entidade foi convidada.



*Handwritten signatures and initials in blue ink.*

## 2.2 - ESPRODOURO

Apresentamos o número de turmas e de alunos de janeiro a dezembro de 2025.

### Turmas:

EP - janeiro a julho: **9 turmas**

- setembro a dezembro: **9 turmas**

CEF - janeiro a julho: **1 turma**

- setembro a dezembro: **1 turma**

### Nº alunos:

EP - janeiro a julho: **157 alunos**

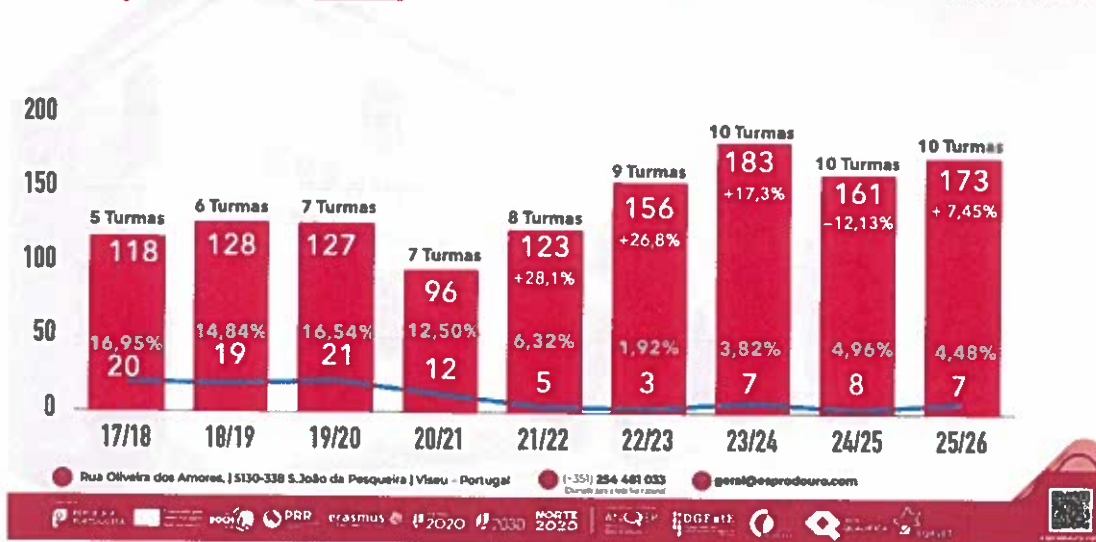
- setembro a dezembro: **163 alunos**

CEF - janeiro a julho: **4 alunos**

- setembro a dezembro: **10 alunos**

Apresentamos a evolução de turmas e alunos com dados já de 2025 (setembro a dezembro) onde podemos observar a evolução de alunos que iniciam o ciclo, sendo os dados acima apresentados por referência ao ano civil, e os abaixo a início de ciclo.

## EVOLUÇÃO DE ALUNOS ATIVOS - CURSOS PROFISSIONAIS JOVENS



8  
A  
f  
C  
Estágio  
rep

Como se pode observar, o número de turmas e alunos têm-se mantido e com isso o financiamento, tendo vindo a contribuir para esta conjuntura o grupo de 28 alunos estrangeiros que entraram no ano letivo em curso.

Foram realizados contratos de Futuro cerca de 80% dos alunos, no entanto, os mesmos irão ser retificados de acordo com as alterações solicitadas, nomeadamente com a adição do local de estágio para os três anos de formação e indicação do mentor desejado.

O plano de atividades pedagógicas realizado foi realizado em 100%, sendo que as atividades mais relevantes foram o festival Enogastronómico, a II Masterclass de Hotelaria e Restauração, a II Jornadas Digitais, Boot Camp, Festa de Natal da Família Esprodouro, Marchas de São João, Viagem Integradora a Barcelona, Comemoração do dia internacional do Vinho do Porto, Jantar de Gala das Vindimas 2024 realizado em parceria com a confraria do Vinho do Porto, o Jantar dos trinta e três da educação, assim como outras atividades em parceria com o município e outras entidades da região.



Handwritten notes and signatures in blue ink, including the word "existência" and several scribbles.

## 2.3 - CENTRO QUALIFICA

Em 2025, a ASDOURO deu continuidade à sua intervenção no âmbito do Centro Qualifica, consolidando o trabalho que vinha a ser desenvolvido e, em particular, a recuperação verificada no último trimestre de 2024. Após um período inicial marcado por alguns constrangimentos, os resultados alcançados no final de 2024 permitiram criar uma base de trabalho mais consistente, refletindo-se numa evolução positiva ao longo de 2025.

Tendo em conta o contexto territorial em que o Centro se insere – caracterizado por baixa densidade populacional, envelhecimento da população e baixos níveis de qualificação escolar – manteve-se uma atuação centrada na mobilização e acompanhamento de adultos, procurando encaminhá-los para respostas formativas ajustadas aos seus perfis e necessidades.

No que diz respeito à execução de 2025, os resultados obtidos superaram as metas inicialmente definidas. Para uma meta de 1201 inscrições, foram registadas 1748, o que evidencia uma boa capacidade de mobilização e o reforço das estratégias de divulgação e proximidade implementadas, sobretudo a partir do final de 2024.

Relativamente aos encaminhamentos, foram concretizados 1831, dos quais 1444 para outras modalidades de educação e formação e 387 para processos de RVCC. Estes dados demonstram não só o volume de atividade, mas também uma adequada orientação dos adultos para diferentes percursos de qualificação.

Ao nível das certificações, registaram-se 317 em RVCC e 6250 noutras modalidades, números que refletem o impacto do trabalho desenvolvido, quer ao nível da qualificação dos adultos, quer na articulação com entidades formadoras e restantes parceiros.



*Handwritten signatures and initials in blue ink.*

Meta Inscrições	Total 2025 Inscrições	Total 2025 Encaminha-mentos	Total 2025 Encaminham-entos outras modalidades	Total 2025 Encaminha-mentos RVCC	Total 2025 Certificações em RVCC	Total 2025 Certificações outras modalidades
<b>1201</b>	<b>1748</b>	<b>1831</b>	<b>1444</b>	<b>387</b>	<b>317</b>	<b>6250</b>

Importa referir que os resultados alcançados em 2025 estão, em grande medida, associados ao reforço das estratégias implementadas no último trimestre de 2024, nomeadamente ao nível da divulgação, da proximidade com os públicos e do trabalho em rede com entidades locais. Também as itinerâncias realizadas no primeiro trimestre de 2025 tiveram um contributo relevante, permitindo chegar a novos públicos e reforçar a presença do Centro no território.

De destacar ainda a realização de ações de Formação Modular Certificada (FMC), que contribuíram não só para a divulgação da oferta do Centro Qualifica, mas também para o envolvimento dos adultos em percursos de qualificação.

Ao longo do ano, manteve-se uma preocupação com o acompanhamento dos processos e com a melhoria contínua dos serviços prestados, em linha com os princípios da Carta da Qualidade. A estabilidade da equipa revelou-se igualmente importante para a consistência do trabalho desenvolvido.

Em termos globais, 2025 confirma a evolução positiva iniciada no final de 2024, evidenciando a capacidade do Centro Qualifica ASDOURO para se adaptar às dificuldades do contexto e manter uma intervenção relevante na promoção da qualificação de adultos na região.





## 2.4 - RELAÇÕES INTERNACIONAIS

Do projeto aprovado em 2024 do Erasmus+ (2024-1-PT01-KA121-VET-000213744), com uma subvenção total de **40.714,00€** e com término a 31/08/2025, foram executadas, em 2025, 5 mobilidades de curta duração em Espanha com o valor de **23.140,00€**, 2 mobilidades de longa duração com o valor de **15.656,00€**; 1 mobilidade job-shadowing com o valor de **1.547,00€** e 1 mobilidade de Courses and training no valor de **2.039,00€**, com uma **execução de 100%**. Destacamos ainda que, com a aprovação do projeto 2022-1-PT01-KA120-VET-000111827, a ESPRODOURO tornou-se uma entidade acreditada pelo programa ERASMUS, garantindo assim financiamento até 2027.

Até o momento, concluímos integralmente os anteriores projetos e finalizamos ao longo de 2025, o projeto 2024-1-PT01-KA121-VET-000213744. Demos ainda início à execução do projeto 2025-1-PT01-KA121-VET-000317427, com um financiamento de **91.576,00€**, que se prolongará durante o ano de 2026, que prevê as seguintes mobilidades: **15 mobilidades de curta duração, 1 mobilidades de longa duração, assim como 2 mobilidade Staff Training Abroad e 1 mobilidade Job Shadowing**, terminando o projeto a 31/08/2026.

É prioridade para o ano de 2026, a execução de novas candidaturas, de forma a podermos proporcionar este acréscimo aos nossos alunos e colaboradores. Assim sendo, submetemos a nossa candidatura ao projeto do próximo ano, **2026-1-PT01-KA121-VET-000445147**, assim como a outros projetos noutra área.

Um na área da **Educação de Adultos (KA121-ADU)**, com o objetivo de integrar formandos dos cursos EFA e do programa Qualifica em mobilidades europeias. Esta candidatura pretende reforçar a inclusão e a aprendizagem ao longo da vida, proporcionando a estes públicos novas experiências formativas, contacto com boas práticas internacionais e desenvolvimento de competências



*Costa Rica*  
*↑*  
*↓*

pessoais e profissionais, muitas vezes determinantes para a sua (re)integração no mercado de trabalho.

E outra candidatura no âmbito das **parcerias de pequena dimensão (KA210)**, focada na realização de eventos conjuntos entre a ESPRODOURO e parceiros em Bilbao, Espanha. Este projeto tem como objetivo promover a cooperação transnacional através da organização de iniciativas que valorizem competências dos alunos, fomentem o intercâmbio cultural e criem redes de contacto entre stakeholders ibéricos, nomeadamente nas áreas do turismo, produção local e desenvolvimento regional, e aguardamos a resposta referente às mesmas.

No que diz respeito aos alunos estrangeiros, atualmente, 78 alunos estrangeiros frequentam nossos cursos profissionais, dos quais, Cabo Verde, São Tomé e Príncipe, Guiné-Bissau, México, Argentina e Colômbia. Para o próximo ano letivo iremos apostar no recrutamento de alunos dos países referidos acima, acrescido de Costa Rica.



Handwritten signatures and initials in blue ink, including the name "Leiteiro" and several illegible marks.

## 2.5 - FORMAÇÃO DE ADULTOS (EFA)

A ESPRODOURO, no âmbito do seu compromisso com a formação e qualificação profissional, submeteu uma candidatura a cursos de Educação e Formação de Adultos (EFA) no ano de 2024, para iniciar em 2025, abrangendo um total de seis cursos destinados a um universo de 96 formandos. Cada curso terá um total de 16 formandos, distribuídos da seguinte forma:

1. **Cursos EFA Nível Secundário com Dupla Certificação:**
  - o Técnico de Cozinha/Pastelaria
  - o Técnico Vitivinícola
2. **Curso EFA Nível Básico com Dupla Certificação:**
  - o Cozinheiro/a
3. **Cursos de Nível Secundário - Formação Profissional:**
  - o Técnico de Cozinha/Pastelaria
  - o Técnico de Vitivinícola
4. **Curso de Nível Básico - Formação Profissional:**
  - o Cozinheiro/a

A candidatura submetida tem um valor global de **951.419,89€**, visando garantir as condições necessárias para o desenvolvimento dos cursos, incluindo recursos pedagógicos, equipamentos, apoio a formandos e outras despesas operacionais.

Estes cursos têm como objetivo principal a qualificação de adultos, promovendo a empregabilidade e a aquisição de competências essenciais nas respetivas áreas profissionais. A dupla certificação permite que os formandos obtenham simultaneamente certificação académica e profissional, fortalecendo assim a sua inserção no mercado de trabalho.



## 2.6 - FORMAÇÃO MODULAR CERTIFICADA (FMC)

Em outubro de 2024, a ASDOURO iniciou a implementação das Formações Modulares Certificadas (FMC), com duração prevista de 36 meses e um financiamento aprovado de **479.852,38€**. Esta iniciativa reforçou a intervenção da instituição na qualificação de adultos, permitindo diversificar a oferta formativa e responder de forma mais flexível às necessidades do território.

Em 2025, verificou-se uma consolidação desta tipologia formativa, com um volume significativo de ações desenvolvidas em diferentes áreas, nomeadamente Produção Agrícola e Animal, Hotelaria e Restauração e Ciências Informáticas. A execução das formações caracterizou-se por uma forte dispersão territorial, abrangendo várias freguesias e concelhos, o que aproximou a oferta formativa dos públicos-alvo e facilitou o acesso à formação.

Durante o ano, foram dinamizadas várias ações de curta duração (UFCD), ajustadas às disponibilidades e perfis dos formandos. No total, realizaram-se **34 ações**, envolvendo **640 participantes** inscritos. A grande maioria das ações foi concluída com sucesso, com **32 finalizadas**, registando-se elevados níveis de participação e conclusão.

As turmas contaram, geralmente, com **18 a 25 formandos**, demonstrando uma boa capacidade de mobilização e adequação da oferta às necessidades locais. Destaca-se ainda o reduzido número de desistências e a inexistência de cancelamentos significativos, evidenciando o compromisso dos formandos e a eficácia do processo de seleção e encaminhamento.

Em termos de resultados, registou-se uma elevada taxa de conclusão e aproveitamento, com a maioria dos formandos a obter certificação nas respetivas unidades de formação. As taxas de absentismo mantiveram-se



*Handwritten signatures and initials in blue ink.*

## 2.8 - EQAVET

O Quadro de Referência Europeu de Garantia da Qualidade para a Educação e Formação Profissionais (Quadro EQAVET) foi concebido para melhorar o Ensino e Formação Profissional no espaço europeu, disponibilizando às autoridades e aos operadores ferramentas comuns para a gestão da qualidade, promovendo a confiança mútua, a mobilidade de trabalhadores e formandos e a aprendizagem ao longo da vida. Tendo em conta a relevância da promoção do sucesso escolar, da integração dos jovens no mercado de trabalho e do reforço dos processos de transição entre a escola e o emprego, a ESPRODOURO procede à monitorização dos indicadores EQAVET priorizados pela ANQEP, I.P., integrando-os no seu modelo interno de garantia da qualidade.

### Indicador 4a – Conclusão dos cursos de EFP

O indicador 4a mede a percentagem de alunos/formandos que concluem cursos de EFP inicial com qualificação, em relação ao total dos alunos/formandos que ingressam nesses cursos. No ano letivo de 2024/2025, a ESPRODOURO iniciou o ensino profissional com 170 alunos, distribuídos por diferentes cursos e anos de escolaridade, encontrando-se em acompanhamento contínuo os níveis de desistência, aproveitamento e conclusão.

Indicador 4a - EQAVET	Ciclo de Formação				
	Meta	2019/2022	2020/2023	2021/2024	2022/2025
4a) Taxa de conclusão dos cursos	80%	65,52%	52,63%	62,07%	66,67%
Taxa de conclusão no tempo previsto		65,52%	52,63%	62,07%	66,67%
Taxa de conclusão após o tempo previsto		0,00%	0,00%	0,00%	0,00%
Taxa de Desistência	20%	34,48%	26,32%	15,52%	30,16%
Taxa de Não aprovados		0,00%	21,05%	22,41%	3,17%

### Monitorização do Sucesso Escolar



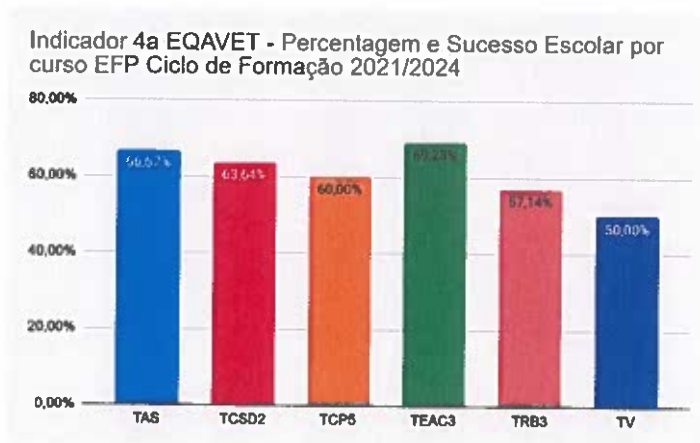
Em dezembro de 2025, foram analisados, de maneira mais pormenorizada, os dados finais relativamente ao ciclo de formação 2021/2024 e os dados referentes ao primeiro nível de qualidade do ciclo de formação 2022/2025. Esta análise teve o objetivo de auferir as taxas de sucesso escolar conforme o indicador 4a do EQAVET, sendo obtidos os seguintes resultados:

### Ciclo de Formação 2021/2024 (Dados finais)

No ano letivo de 2021/2022 ingressaram **58 alunos** nos cursos EFP distribuídos por quatro cursos de educação e formação profissional da seguinte forma:

- Curso Técnico Auxiliar de Saúde - 9 alunos
- Curso Técnico de Comunicação e Serviço Digital - 11 alunos
- Curso Técnico de Cozinha/Pastelaria - 10 alunos
- Curso Técnico de Eletrónica, Automação e Computadores - 13 alunos
- Curso Técnico de Restaurante/Bar - 7 alunos
- Curso Técnico Vitivinícola - 8 alunos

No final do ano letivo 2023/2024 concluíram com sucesso 36 alunos, representando 62,07% em termos globais do ciclo de formação. 9 alunos não concluíram o curso, apesar de ter alcançado o final do ciclo formativo, deixando módulos/UFCD por realizar. Resumidamente, podemos constatar que 36 alunos (62,07%) alcançaram o sucesso escolar, 9 alunos (15,52%) foram considerados desistentes e 13 alunos não concluíram (22,41%).



*Handwritten signatures and initials in blue ink.*

### Análise dos motivos do abandono escolar

Se analisarmos os motivos de saída dos jovens que abandonaram a formação, verificamos que a grande maioria aconteceu por vontade expressa dos formandos, através da desistência do curso e respetivo cancelamento da matrícula. No quadro abaixo segue a distribuição dos motivos do abandono escolar distribuídos pelos ciclos de formação.

Motivos do abandono escolar	Ciclo de Formação				
	Meta	2018/2021	2019/2022	2020/2023	2021/2024
Taxa total de abandono	20%	46,34%	34,48%	45,24%	15,52%
Matriculado desistente		21,05%	33,00%	31,58%	15,52%
Emigração/alteração de residência		15,79%	0,00%	0,00%	0,00%
Atingiu maioridade/ingresso na vida ativa		36,84%	22,00%	15,78%	0,00%
Outros motivos		0,00%	0,00%	0,00%	0,00%

#### Monitorização dos motivos de abandono escolar

### Indicador 5a – Colocação após a conclusão dos Cursos de EFP

- *Proporção de alunos/formandos que completam um curso de EFP e que estão no mercado de trabalho, em formação (incluindo nível superior) ou outros destinos, no período de 12-36 meses após a conclusão do curso.*

Indicador 5a - EQAVET	Ciclo de Formação				
	Meta	2018/2021	2019/2022	2020/2023	2021/2024
5a) Taxa de colocação no mercado de trabalho	80%	88,89%	57,89%	75%	80,55%
Diplomados a trabalhar por conta de outrem		61,11%	63,16%	90%	80,56%
Diplomados a trabalhar por conta própria		5,56%	0,00%	0,00%	0,00%
Diplomados a frequentar estágio profissional		0,00%	0,00%	0,00%	0,00%
Diplomados à procura de emprego		22,22%	36,84%	10%	19,44%
5a) Taxa de diplomados em prosseguimento de estudos	10%	11,11%	5,27%	15%	0,00%
Diplomados a frequentar o ensino superior		5,56%	0,00%	0,00%	0,00%



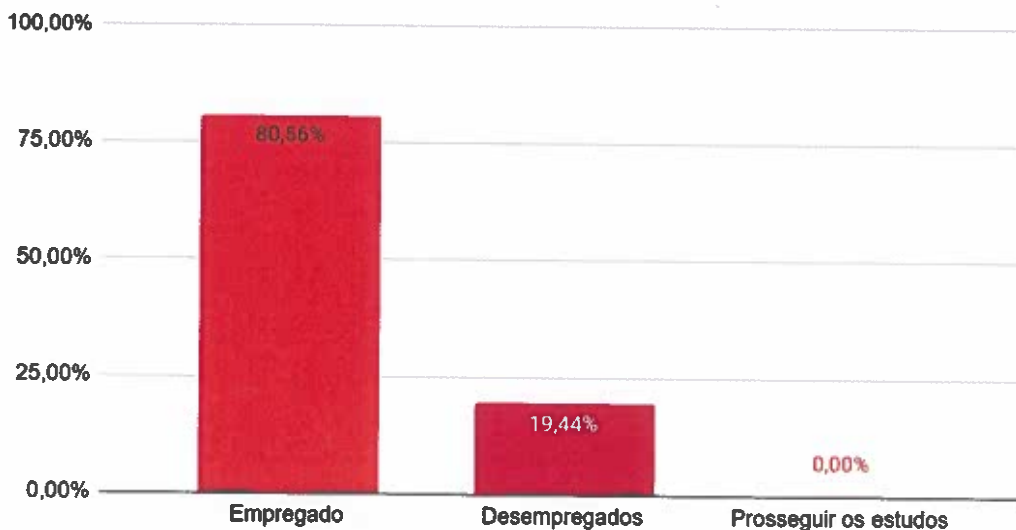
*Handwritten signatures and initials in blue ink.*

Diplomados a frequentar formação nível pós-secundário		5,56%	5,27%	15%	0,00%
Outras situações		0,00%	0,00%	0,00%	0,00%
Situação desconhecida		0,00%	0,00%	0,00%	0,00%

**Monitorização da Colocação dos Diplomados - EQAVET**

Realizada a primeira análise dos dados para o ciclo de formação 2021/2024 em março de 2025, verificamos que a colocação no mercado de trabalho dos alunos após a conclusão do curso profissional registou uma taxa total de 80,56%, sendo que dos 36 alunos diplomados, 7 estão desempregados (19,44%) e nenhum decidiu prosseguir de estudos. Os restantes 29 alunos estão inseridos no mercado de trabalho, correspondendo a uma taxa de 80,56% de empregabilidade. Após a análise desses resultados, verificamos que se situa acima do definido no plano de ação.

**Colocação dos Diplomados - Indicador Geral - Todos os Cursos - 2021/2024**



*Castiglione*

## Indicador 6a – Diplomados a exercer profissões relacionadas com o Curso/AEF

- *Percentagem de alunos/formandos que completam um curso de EFP e que trabalham em profissões diretamente relacionadas com o curso/área de Educação e Formação que concluíram.*

Indicadores	Metas	Ciclo de Formação			
		2018/2021	2019/2022	2020/2023	2021/2024
Taxa diplomados a trabalhar em atividades relacionadas com o curso/AEF	$\geq 80\%$	83,33%	60,00%	83,33%	82,08%

Foram analisados os dados referentes a este indicador para o ciclo de formação 2021/2024, chegando à conclusão que os diplomados a exercer profissões relacionadas com o curso/AEF atingem uma taxa de 82,08%, cumprindo a meta estabelecida de 80% definida para o indicador 6a no plano de ação para implementação do sistema de garantia de qualidade.

Estes resultados exigem uma reflexão aprofundada sobre a formação dos jovens e a sua articulação com as necessidades efetivas do mercado de trabalho, tendo a ESPRODOURO reforçado a sua aposta na especialização e consolidação da oferta formativa, em consonância com as orientações do Conselho Consultivo.

## Indicador 6b – Satisfação dos Empregadores

Historicamente, este indicador tem evidenciado maiores desafios no processo de recolha de respostas, não tendo a escola, em fases anteriores, informação consolidada sobre as taxas de participação dos empregadores nos inquéritos. Foi igualmente identificado que a dimensão da empresa constitui, frequentemente, um fator limitativo à obtenção de resposta.



*Handwritten signatures and initials in blue ink.*

Face a esta realidade, a ESPRODOURO reforçou, no último ano, o envolvimento dos gestores de curso e dos orientadores de estágio enquanto interlocutores privilegiados junto dos empregadores e das entidades de acolhimento, o que permitiu melhorar significativamente os resultados da recolha. Em sede de Plano de Melhoria, foram estabelecidas como metas a intensificação da comunicação com os empregadores, de forma a alcançar uma taxa de resposta superior a 70%, e a manutenção de níveis de satisfação superiores a 90% relativamente às competências demonstradas pelos diplomados no exercício das suas funções.

Relativamente a essas metas, no que concerne ao Indicador 6b, obtivemos os seguintes resultados por ciclo de formação:

**Quadro V - Satisfação dos empregadores**

Indicadores	Metas	Ciclo de Formação			
		2018/2021	2019/2022	2020/2023	2021/2024
Taxa de respostas aos inquéritos por parte dos empregadores	>= 70%	83,30%	66,67%	86,66%	63,95%
Taxa de Satisfação dos empregadores em relação às competências desempenhadas pelos ex-alunos nos locais de trabalho*	>= 90%	90,9%	92,75%	92,50%	91,10%

\*Média de satisfação dos empregadores face aos diplomados empregados, em que a escala de satisfação integra 4 níveis: 1. Insatisfeito, 2. Pouco satisfeito, 3 – Satisfeito, 4 – Muito satisfeito, sendo que no apuramento da média só são considerados os níveis de "Satisfeito" e "Muito satisfeito"

Salienta-se que fruto das monitorizações derivadas da certificação EQAVET permitiu observar os dados acima, tendo iniciado os planos de ação para o ano letivo 2025/2026, que esperamos serem visíveis no final dos ciclos iniciados neste ano letivo.

Importa ainda referir que a taxa de satisfação dos stakeholders reflete a evolução da exigência, assim como a aposta no rigor de intervenção.



8  
[Handwritten signatures and initials]

## 2.7 - ALIANÇA PERFEITA

Ao abrigo do Decreto-Lei n.º 54/2018 - que respeita à Educação Inclusiva, a Equipa Multidisciplinar de Apoio à Educação Inclusiva procedeu à sinalização de **81 alunos**, dos quais 6 foram sinalizados de janeiro a julho de 2025 e 75 de setembro a dezembro de 2025. Dos 6 alunos sinalizados inicialmente, 2 alunos foram sinalizados com medidas universais e seletivas, 3 com medidas universais e o último foi sinalizado nas reuniões de avaliação de final de ano letivo para intervenção em futuro ano letivo, na questão da motivação. Dos 75 alunos sinalizados, a partir de setembro, **53 beneficiam de medidas educativas universais, 20 de medidas educativas universais e seletivas e 1 aluno com medidas universais, seletivas e adicionais**, sendo que um aluno foi remetido para avaliação psicológica junto da psicóloga do Município.

Refere-se que há alunos acompanhados pela Sentir Douro - Centro Psicopedagógico e Terapêutico do Douro (São João da Pesqueira), a nível de psicologia e terapia da fala; pelo Psinapses- Centro de Neurodesenvolvimento e de Saúde Mental (Sátão), a nível de consultas de Psicologia e pelo Instituto Clínico de Alijó, a nível de consultas de psicologia.

Em termos de acompanhamento psicológico por parte da psicóloga do município, foram encaminhados alunos para o serviço de psicologia, sendo que foram **12 alunos** (menos 6 do que em 2024) acompanhados por diversos motivos, sendo que só um aluno manteve o acompanhamento de um ano civil para o outro, em terapia, e que **7 tiveram alta, por melhorias, por transferência de escola, por conclusão do curso ou por não comparência**.

Realizou-se a sinalização para 3 pedidos de avaliação psicológica. Foram remetidos dois relatórios de avaliação para sinalização no âmbito do DL 54/2018.



*Handwritten signatures and initials in blue ink.*


A seguir consta a distribuição dos alunos de acordo com os indicadores de saúde mental:

MOTIVO	2023	Observação 2023	2024	Observação 2024	2025	Observação 2025
<b>Ansiedade</b>	5	3 altas	10*	2 altas	5	5 altas
<b>Traços depressivos</b>	2	0	1	1 alta	3	1 alta
<b>Promoção da saúde mental</b>	0	0	1	1 alta	0	
<b>Comportamentos sociais desadequados</b>	2	4 altas	0	-	0	
<b>Pedido de avaliação psicológica, em conselho de turma</b>	4	4 novos pedidos	2	2 novos pedidos	3	3 novos pedidos
<b>Aluno que iniciou a avaliação mas recusou continuar</b>	0	0	1	1 alta	1	1 alta
<b>Epilepsia e impactos comportamentais</b>	0	0	0	0	1	0
<b>Processo de divórcio dos pais</b>	0	0	0	0	0	0
<b>Perturbação da personalidade</b>	0	0	0	0	0	0
<b>Distúrbio alimentar</b>	0	0	0	-	0	0
<b>Gestão das emoções</b>	1	0	1	1 alta	0	0

\* Foi realizada uma intervenção em pequeno grupo (5 alunos)

A Equipa fez os encaminhamentos para as consultas de psicologia disponibilizadas pelo Município e para o Centro de Saúde, através da sensibilização dos pais para realizarem o pedido através do médico de família no Centro de Saúde. No entanto, este serviço é muito moroso devido à falta de disponibilidade do psicólogo. Dependendo da gravidade das situações, a Coordenadora contactou com a CPCJ, Núcleo da Infância e Juventude do Instituto da Segurança Social e Ministério Público. Foram realizadas sinalizações junto da CPCJ, bem como denúncias de crimes na GNR local, de acordo com o sigilo profissional e vontade da vítima.





Por outro lado, a Equipa foi responsável pela implementação de atividades de cariz pedagógico e no âmbito do crescimento, desenvolvimento e integração na sociedade dos adolescentes e adultos que frequentam a ASDOURO. Ao longo do ano tem intervindo junto dos alunos em situação de insucesso, em vias de abandono escolar, bem como no Gabinete de Crise.

As atividades previstas em plano de atividades de 2025 foram realizadas, nomeadamente: as atividades dinamizadas pelo Destacamento Territorial de Moimenta da Beira da GNR, através dos Programas Especiais da Prevenção Criminal e Conhecimento Comunitário; na intervenção no âmbito da saúde através das ações de sensibilização dinamizadas pelo Enfermeiro Francisco Simão e restantes elementos da equipa de saúde escolar do Centro de Saúde, foram também encaminhadas alunas para informação e colocação de método contraceutivo.

Atendendo ao facto de haver dois alunos com epilepsia, a equipa implementou, em conjunto com o Centro de Saúde, uma ação de sensibilização e boas práticas no caso de epilepsia e convulsões dirigida a alunos da turma e outra para os docentes, não docentes e colaboradores da residência. Foram realizadas as atividades previstas à exceção da tertúlia para pais com lanche convívio e, no âmbito da divulgação de saídas profissionais, não foram convocados o Exército e a Força Aérea, dado terem vindo em dezembro de 2024, para esclarecerem as turmas finalistas de 2024/2025.

Por acreditar que a família deve ser mais interventiva e responsabilizada pelo processo/sucesso educativo dos seus filhos/educandos, a Equipa desenhou o modelo definitivo do Contrato do Futuro que foi revisto e melhorado pelo Diretor Geral e Pedagógico, sendo iniciada a implementação do mesmo em 2024. No entanto, o formato de implementação e de acompanhamento deve ser revisto dado não ter havido possibilidade de formulação final junto de uma turma do terceiro ano, as turmas de segundo ano, não tinham o tema de PAP definido em



Handwritten notes and signatures in blue ink, including the word "Qualificação" written vertically.

dezembro de 2025, as turmas de primeiro ano não conseguiam estabelecer os passos necessários, nomeadamente no que respeita à área técnica desejada para os momentos de presença em empresa.

No que respeita ao projeto Ambiente e Sustentabilidade, durante as aulas de psicologia, sendo o tema de cidadania o voluntariado, junto dos membros da Associação de Estudantes, exemplificaram-se técnicas de sensibilização para a reciclagem, ajudando os alunos a implementar medidas para a mudança de atitudes. A recolha de eletrodomésticos usados decorreu durante o ano civil e os aparelhos serão entregues em 2026, nas instalações dos Bombeiros Voluntários de Ervedosa do Douro, no âmbito do Projeto de Cidadania da turma de TEAC 6.

No que respeita aos protocolos para realização das AEE, FTE e FCT, foram realizados 22 novos protocolos (menos 18 do que em 2024) 22 novos protocolos de colaboração com empresas no ensino profissional e 0 (menos 1 do que em 2024) para o curso de educação e formação de Operador de Informática. Foram renovados 11 protocolos (mais dois do que em 2024). A parceria com o grupo Pestana que numa fase inicial, contemplava dois estágios em Viseu e Serra da Estrela, alargou-se aos Açores, em 2022 e para o Algarve e Ilha da Madeira em 2023, para a Pousada de Estoi em 2024 e para mais unidades no Algarve, sendo a Equipa do Projeto Aliança Perfeita responsável pela agilização documental necessária aos processos de receção dos alunos, no entanto, neste final de ano, o objetivo foi colocar os alunos em empresas da região do Douro.

O contacto telefónico com as empresas realizou-se numa fase inicial, contínua e final, por forma a acompanhar o processo formativo do aluno, assim como para averiguar e/ou corrigir imprevistos. Todos os contactos junto das empresas que receberam os alunos foram realizados pela Equipa.



*Handwritten signatures and initials in blue ink, including a large signature that appears to be 'Cristina'.*

Contrariamente ao que aconteceu em 2024, não houve necessidade de agilizar a elaboração de protocolos para os CTeSP/CET.

No âmbito da Educação Inclusiva, foram realizadas quatro reuniões da Equipa Multidisciplinar de Apoio à Educação Inclusiva.

No que respeita ao empreendedorismo, os alunos participaram nas atividades da Capital Douro, sendo um segmento que foi melhorado, dado os alunos terem participado ativamente nas iniciativas desta associação comercial, sobre liderança, empreendedorismo e registo de marcas.

Em termos de área de intervenção a melhorar, apontamos para o âmbito da divulgação de ofertas de emprego e no apoio ao aluno desempregado na procura ativa de emprego, e ainda, durante o ciclo de formação, para uma maior diversidade na apresentação de Instituições para o prosseguimento de estudos.

Sendo que no final de 2025, só se encontravam na equipa o Coordenador do Futuro e a Coordenadora da equipa do Projeto Aliança Perfeita, foi um desafio realizar as atividades previstas bem como apoiar os alunos a nível comportamental e social. Os alunos, as famílias, os encarregados de educação e as instituições mantiveram o contacto com a equipa apesar do número reduzido de elementos da mesma e das obras na escola. Houve um esforço por colocar os alunos a estagiar na região do Douro, sabendo que os alunos, na grande maioria são alunos internacionais, com pouca rede de apoio no país.

No que respeita aos dados necessários ao processo EQAVET, a equipa realizou as tarefas propostas para o efeito, sendo de referir que a taxa de satisfação dos stakeholders reflete a evolução da exigência, assim como a aposta no rigor de intervenção, conforme resultados apresentados pelo EQAVET.



*Handwritten signatures and initials in blue ink, including the name "Cristina" and a large stylized signature.*

## 2.8 - CONTRATAÇÃO PÚBLICA

No que concerne à aquisição de produtos de padaria e pastelaria ao fornecedor EspigaNotável, LDA tal procedimento - Ajuste direto simplificado - terminou a em 31 de dezembro de 2025, tendo como valor contratual a quantia de **5.000,00€**. Procedeu-se ao pagamento de **4.579,67€**.

No que tange com o procedimento Consulta Prévia - Aquisição de equipamentos informáticos, em fornecimento contínuo, em renting, que tem como adjudicatário a PSolutions, LDA, que iniciou em 14 de março de 2022 e que tem como valor contratual **67.554,00€**, foi pago no ano transato a quantia de **6.611,37€**. Entretanto o procedimento já terminou.

Quanto ao procedimento Ajuste Direto Simplificado - Aluguer Operacional de Impressoras e Papel em fornecimento contínuo, que tem como adjudicatário a Edicópia, Lda, foi paga a quantia de **4.527,49€**.

No que diz respeito ao fornecimento de gás, este procedimento de consulta prévia tem como adjudicatário a Rubis Energia Portugal, SA , tendo como data de término 30 de março de 2025, tendo pago, no ano de 2025, a quantia de **6.172,28€**.

Neste segmento lançamos em 21 de fevereiro de 2025, uma nova Consulta Prévia, com valor de **20.827,32€** para 12 meses, tendo sido adjudicada à Rubis Energia Portugal SA. O contrato iniciou-se em 24 de abril de 2025 e já foi pago o valor de **2.481,57€**.

No que diz respeito à manutenção e arranjo das carrinhas, o montante gasto foi de **4.581,20€** em 2025, pelo que se optou por Ajuste Direto Simplificado, adjudicando à empresa J. Barreleiro, UNIP. LDA.

Quanto ao material de cozinha e reparações optou-se por Ajuste Direto Simplificado, tendo sido executados **2.675,46€**, adjudicados à Fricarmo, Lda.



*J*  
*←*  
*Exumas*  
*↓*

No que diz respeito à aquisição de produtos alimentares, lançou-se um Concurso Público que iniciou em 11 novembro 2024, com a duração de 24 meses, onde se procedeu ao pagamento de **37.621,33€**, em 2025, tendo o procedimento o valor contratual de **121.997,27€**.

Relativamente à Consulta Prévia, aquisição de bens - carnes e derivados de produtos animais, respeitante ao fornecedor Talho JR, Lda, pagou-se no ano 2025 o valor de **1.770,82€**, o mesmo iniciou-se em 12 de janeiro de 2023, com valor contratual de **74.793,00€**.

Neste seguimento, uma vez o seu término, lançou-se um Concurso Público em 20 de janeiro de 2025 com valor de **117.000,00€**, iniciou-se o contrato em 07 de março de 2025. Já foi paga a quantia de 19.357,38 à Exumas Consulting Group, Lda.

Relativamente à Consulta Prévia, aquisição de gasóleo rodoviário, respeitante ao fornecedor Combustíveis 222, Lda, pagou-se no ano 2025 o valor de **8.995,88€**. Ainda neste ano foi lançado um Concurso Público com tal objeto, em 18 novembro, no valor de **76.000,00€**.

Quanto ao procedimento Ajuste Direto, aquisição de softwares e prestação de serviços informáticos, que tem como adjudicatário, Inovar, Lda., procedeu-se ao pagamento de **3.476,00€**, tendo como valor contratual de **11.050,00€**.

Respeitante ao Ajuste Direto Simplificado, Aquisição de vestuário Profissional, que tem como adjudicatário Reason, LDA, este ano procedeu-se ao pagamento de **4.172,38€**.

Alusivamente ao Ajuste Direto de aquisição de Serviços e equipamento de telecomunicações, que tem como adjudicatário NOS Comunicações, SA, procedeu-se ao pagamento de **5.782,63€**, no ano anterior.



*Handwritten signatures and initials in blue ink, including the name 'Cristina'.*

Quanto ao Ajuste Direto que tem como adjudicatário Eduardo Fonseca, aquisição de mobiliário para a residência de estudantes, o valor despendido foi de **1.113,82€**.

Quanto ao Ajuste Direto Simplificado, alusivo à aquisição de gás para as residências de estudantes, o valor gasto foi de **974,39€**, tendo sido adjudicado à empresa Rodrigues e Ribeiro, Lda.

Relativamente Ajuste Direto, aquisição de softwares de gestão documental, faturação eletrónica, compras públicas e prestação de serviços inerentes, respeitante ao fornecedor ACIN - iCloud Solutions, Lda, pagou-se no ano 2024 o valor de **3.704,68€**, tendo o mesmo iniciado em a 27 de julho 2023, com valor contratual de **10.500,00€**.

No início do ano letivo 2024/2025, ocorreu a necessidade de iniciar uma consulta Prévia, tendo como objeto a vigilância da Residência de estudantes, pagou-se em 2025 à segurança 3 XL unipessoal, Lda, a quantia de **29.942,20€**.

Posteriormente ocorreu a necessidade de iniciar um Concurso Público em 18 de setembro de 2025, com valor de **114.975,00€**, adjudicado à proteção total - segurança privada, Lda, pelo prazo de 36 meses, tendo já sido pago o valor de **15.008,88€**.

Em 26 de março de 2025, foi lançado um concurso público com objeto respeitante à aquisição de Seguros, com valor base de **77.175,61€**, com a duração de 36 meses. O referido procedimento adjudicado à Fidelidade iniciou em 16 de julho de 2025 e já foi pago **9.317,01€**.

Também ocorreu a necessidade de mudarmos de espaço devido às obras do CTE e, por isso, tivemos de proceder à adjudicação de obras no valor de **6.000,00€**, no prédio urbano sito na Avenida Marquês de Soveral.



8  
Distiguna

Cumprе referir que no âmbito do CTE, no ano transato, foi lançado um Concurso Público Internacional, com preço base de **559.580,07€**, com 2 lotes: equipamento informático e mobiliário. O referido procedimento já se encontra concluído, tendo sido adjudicado à Meo - Serviços de comunicação e multimédia Lda e Nautilus, Lda, ainda não tendo sido paga qualquer quantia.

Pelo facto de os 2 Concursos Públicos alusivos à empreitada de obras públicas não terem sido alvo de qualquer proposta, a ASDOURO viu-se obrigada a lançar mão de um Ajuste direto por critérios materiais pelo valor de **1.176.000,00€**. A entidade convidada foi a Pavimetal - Produtos Metálicos, Lda. e já foi pago **44.209,74€**.

Em 28 de novembro de 2025, lançou-se o Concurso Público internacional com valor de **473.779,64€**, com 3 lotes: Equipamento de Vídeo/Áudio e Robótica, Equipamento de Automação e Domótica, Equipamento de Restaurante/Bar, Cozinha/Pastelaria e Viticultura. Ainda não se encontra concluído.

## 2.9 - NOVOS PROJETOS

No âmbito da estratégia de desenvolvimento institucional e reforço da intervenção territorial da ASDOURO/ESPRODOURO, encontra-se prevista para o ano de 2025 a preparação e submissão de uma candidatura ao Aviso PESSOAS-2025-27, integrado no Programa Pessoas 2030, com um valor estimado de **526.745,06€**.

Esta iniciativa visa promover a igualdade de oportunidades e incentivar a participação de raparigas e jovens mulheres nas áreas STEAM (Ciência, Tecnologia, Engenharia, Artes e Matemática), através da implementação de ações de mentoria, sensibilização, capacitação tecnológica e articulação com escolas, instituições de ensino superior e municípios da região do Douro e territórios adjacentes.



*Cristina*

A candidatura enquadra-se na missão institucional da entidade de promoção da qualificação, inovação educativa e desenvolvimento regional sustentável, constituindo uma oportunidade estratégica para reforçar redes de cooperação, alargar o impacto social das atividades formativas e contribuir para a concretização de políticas públicas nacionais e europeias na área da igualdade de género e da coesão territorial.

Espera-se que esta operação permita consolidar o posicionamento da instituição enquanto agente ativo de transformação educativa e social, potenciando novas fontes de financiamento e ampliando a capacidade de resposta às necessidades emergentes do território.





### 3 - EVOLUÇÃO DA ATIVIDADE DA ASSOCIAÇÃO

A atividade da associação continuou a evoluir de forma satisfatória no exercício de 2025, melhorando em relação ao ano de 2024, alinhado com os anos de 2023 e 2022, com taxas de execução muito favoráveis.

Na formação de jovens, no período de janeiro a agosto a Instituição lecionou com 157 alunos do Ensino Profissional e 4 do CEF, num total de 161 alunos. No período de setembro a dezembro a formação iniciou com 163 alunos no Ensino Profissional e 10 alunos no CEF, num total de 173 alunos.

Na formação de adultos continuou com o Centro Qualifica com projeto aprovado desde janeiro de 2024 até 31 de dezembro de 2026, cujo valor global aprovado é de **909.824,37€**, apresentando taxas de execução muito favoráveis revelando o investimento no Centro Qualifica, muito relevante.

O projeto das Ações Modulares Certificadas foi aprovado com valor de **479.852,38€**. Iniciou em outubro de 2024 e termina em setembro de 2027.

Os PROJETOS LOCAIS PROMOTORES DE QUALIFICAÇÕES DE NÍVEL B1/B2/B3, de PRR, iniciou em janeiro de 2024 com valor aprovado de **330.000,00€** e terminou em dezembro de 2025.

Ao nível dos Ativos Fixos Tangíveis, necessários para a formação ministrada, houve uma variação positiva de **123.501,71€**. A escola começou as obras do Centro Tecnológico Especializado. Os encargos com férias e subsídio de férias de 2026 foram objeto de reconhecimento no exercício económico de 2025, cujo valor é **119.284,55€**.



*Handwritten notes and signatures:*  
✓  
Cristina  
↑

Os Resultados Operacionais, antes de gastos de financiamento, ascendem a **349.348,21€ positivos**. Os custos de financiamento foram de **13.687,45€**, verificando-se um acréscimo face ao ano anterior em virtude dos encargos suportados com o empréstimo no banco Santander para aquisição da residência de estudantes. Os Resultados Líquidos do Exercício foram de **346.124,68€ positivos**.

À semelhança dos anos anteriores, a escola conseguiu resultado positivo, porque obteve financiamentos vários: na formação de jovens, na formação de adultos e contratos com Instituto de Emprego e Formação Profissional.

ANO	Valores em €	Valores em %			
	Resultado Líquido	Rentabilidade dos Capitais Próprios	Autonomia Financeira	Liquidez Geral	Cobertura do Imobilizado
2017	-57.659,28 €	-53,60%	-30,53%	75,34%	-1832,28%
2018	123.140,30 €	791,18%	0,69%	100,20%	141,52%
2019	49.287,02 €	76,00%	4,16%	104,16%	2356,43%
2020	29.624,59 €	31,36%	9,42%	106,30%	253,83%
2021	43.510,13€	-67,81%	-3,91%	94,48%	-215,00%
2022	63.347,97€	-7780,20%	-0,06%	98,61%	-4,15%
2023	257.354,57€	100,32%	24,22%	130,55%	2259,67%
2024	261.681,57€	50,50%	12,79%	92,34%	65,69%
2025	<b>346.124,68€</b>	<b>13,77%</b>	<b>51,12%</b>	<b>202,78%</b>	<b>275,57%</b>



8  
Cristina

Os recursos humanos continuaram afetos às várias formações, no sentido de melhorar a sua eficiência. Ao nível dos resultados líquidos e meios libertos, a sua influência e evolução pode medir-se através dos seguintes indicadores:

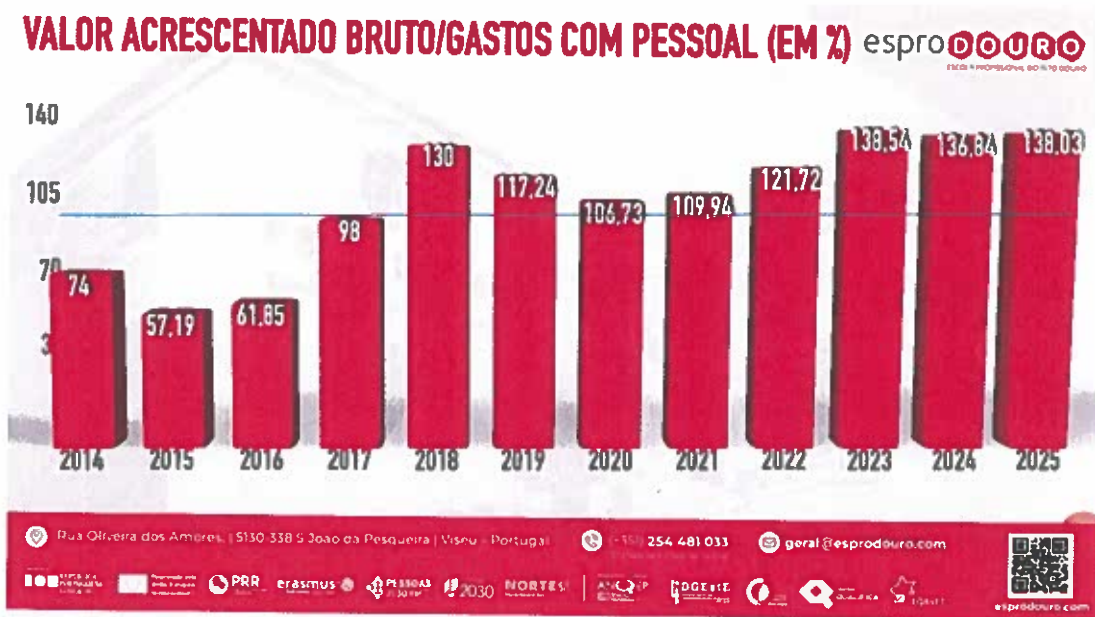
- Dado que o Resultado líquido do Exercício ser positivo (**346.124,68€**), e os últimos 8 anos serem sempre positivos (com um acumulado de resultados positivos desde 2018 de **1.174.070,83€**), os indicadores de rentabilidade financeira melhoraram substancialmente, que permitiram liquidar dívidas do passado, realizar investimentos e suportar os atrasos de financiamento atuais.
- Os capitais próprios já se encontram com elevado valor (**2.514.346,60€**) devido ao reconhecimento do subsídio ao investimento no âmbito do CTE.
- Relativamente à eficiência da ASDOURO, apresentamos o Valor Acrescentado Bruto, por Gastos com o Pessoal (VAB/GP), que é um indicador da produtividade de uma Instituição e é habitualmente calculado, dividindo o valor acrescentado que designa a diferença entre o valor dos bens produzidos e os custos dos bens intermédios (isto é, os bens que são utilizados para produzir outros bens tais como as matérias-primas e os serviços) utilizados na sua produção obtida durante um ano, pelos Gastos com o Pessoal.
- O valor que se apresenta este ano é de **138,03%**. Este valor apresenta-se melhor que o valor alcançado no ano anterior e com melhorias significativas desde 2017 a 2024, pelo facto da escola ter diversas formações, quer na formação de jovens, quer na formação de adultos.



8  
CA  
Cristina  
pluz

Os Recursos Humanos foram alocados às várias formações, aumentando a eficiência dos mesmos. Este indicador deve manter-se em 2026, pois há formações aprovadas que nos permitem manter este indicador.

Os indicadores de produtividade dos recursos humanos, que exercem funções em projetos específicos, geram estes dados animadores, que desde 2018 tem sido sempre superior a 100%, permitindo este equilíbrio financeiro consolidado da ASDOURO, confirme se pode observar na imagem abaixo.



### 3.1 - ANÁLISE DA SITUAÇÃO ECONÓMICO-FINANCEIRA DA ASDOURO

No sentido de realizar um resumo da situação económica atual da ASDOURO, sugere-se a leitura de alguns indicadores comparativos da evolução da mesma nos últimos 6 anos. A situação comparada dos vários indicadores da associação apresenta-se no quadro seguinte:

	2025	2024	2023	2022	2021	2020
<b>Rendimentos</b>	<b>2 108 965,96€</b>	<b>1.815.318,59€</b>	<b>1.629.320,07€</b>	<b>1.359.773,71€</b>	<b>1.080.512,07€</b>	<b>957.127,21€</b>
<b>Resultado antes de impostos</b>	<b>346 124,68€</b>	<b>261.681,57€</b>	<b>257.354,57€</b>	<b>63.347,97€</b>	<b>43.510,13€</b>	<b>29.624,59€</b>
<b>Resultado líquido</b>	<b>346 124,68€</b>	<b>261.681,57€</b>	<b>257 354,57€</b>	<b>63.347,97€</b>	<b>43.510,13€</b>	<b>29.624,59€</b>
<b>Ativo corrente</b>	<b>4 006 577,79€</b>	<b>3.261.295,81€</b>	<b>1.047.648,72€</b>	<b>1.447.091,63€</b>	<b>1.609.286,13€</b>	<b>965.480,87€</b>
<b>Ativo não corrente</b>	<b>912 425,47€</b>	<b>788.923,76€</b>	<b>11.353,00€</b>	<b>19.616,20€</b>	<b>28.842,55€</b>	<b>37.220,66€</b>
<b>TOTAL DO ACTIVO</b>	<b>4 918 577,79€</b>	<b>4.050.219,57€</b>	<b>1.059.001,72€</b>	<b>1.466.707,83€</b>	<b>1.639.128,68€</b>	<b>1.002.701,53€</b>
<b>TOTAL DO FUNDO DE CAPITAL</b>	<b>2 514 346,60€</b>	<b>518.221,92€</b>	<b>256.540,35€</b>	<b>-814,22€</b>	<b>-64.162,19€</b>	<b>94.475,63€</b>
<b>TOTAL DO PASSIVO</b>	<b>2 404 231,19€</b>	<b>3.531.997,65€</b>	<b>802.461,37€</b>	<b>1.467.522,05€</b>	<b>1.703.290,87€</b>	<b>908.225,90€</b>
<b>TOTAL DO FUNDO DE CAPITAL E DO PASSIVO</b>	<b>4 918 577,79€</b>	<b>4.050.219,57€</b>	<b>1.059.001,72€</b>	<b>1.466.707,83€</b>	<b>1.639.128,68€</b>	<b>1.002.701,53€</b>
<b>N.º de Trabalhadores</b>	<b>39</b>	<b>36</b>	<b>34</b>	<b>27</b>	<b>27</b>	<b>25</b>
<b>Produtividade (Rendimentos p/ Trabalhador)</b>	<b>54 076,05€</b>	<b>50.425,52€</b>	<b>47.921,18€</b>	<b>50.361,99€</b>	<b>40.018,97€</b>	<b>38.285,08€</b>
<b>Despesas com o Pessoal</b>	<b>992 944,56€</b>	<b>904.094,32€</b>	<b>788.079,53€</b>	<b>660.701,65€</b>	<b>645.838,66€</b>	<b>590.587,14€</b>

## 4 - FACTOS RELEVANTES OCORRIDOS APÓS O TERMO DO EXERCÍCIO

Não existiram factos relevantes ocorridos após o termo do exercício.

*Handwritten notes and signatures in blue ink, including a large signature that appears to be 'Cristina' and some scribbles.*

## 5 - EVOLUÇÃO PREVISÍVEL DA ATIVIDADE

A Direção considera que os resultados obtidos, a nível de rentabilidade financeira, e ao nível da produtividade reforçam os valores dos anos anteriores, continuando a ser necessário encetar todos os esforços no controlo orçamental, quer ao nível da gestão dos custos, quer ao nível da gestão de proveitos, potenciando novas fontes de financiamento do novo Quadro Comunitário Portugal 2030.

Para o ano 2026 é necessário continuar a fazer uma campanha cuidada e intensa na divulgação de novas ofertas formativas, pelo que se reforça junto da Assembleia Geral o reforço do investimento, nomeadamente com o recrutamento nos países de acolhimento, nomeadamente Colômbia, México, Costa Rica e Cabo Verde, na execução urgente das obras do nosso CTE, ainda que com parte de investimento próprio, com vista a não perder o financiamento aprovado e para captar alunos externos à região.

A análise da evolução da atividade nos primeiros meses de 2026, perspetiva, com otimismo, a continuação da melhoria da situação verificada no exercício de 2026. Temos alguma expectativa que o ano letivo 2026/2027 se inicie com os mesmos alunos que o ano anterior, acrescentando outras candidaturas previstas nos planos de avisos de candidaturas do PRR e do Portugal 2030.

Prevê a Direção da ASDOURO uma estabilidade financeira até final de 2027, com uma evolução de projetos e candidaturas com elevada relevância para o concelho e com eventuais consolidações de projetos passados que devido à pandemia ficaram pendentes.

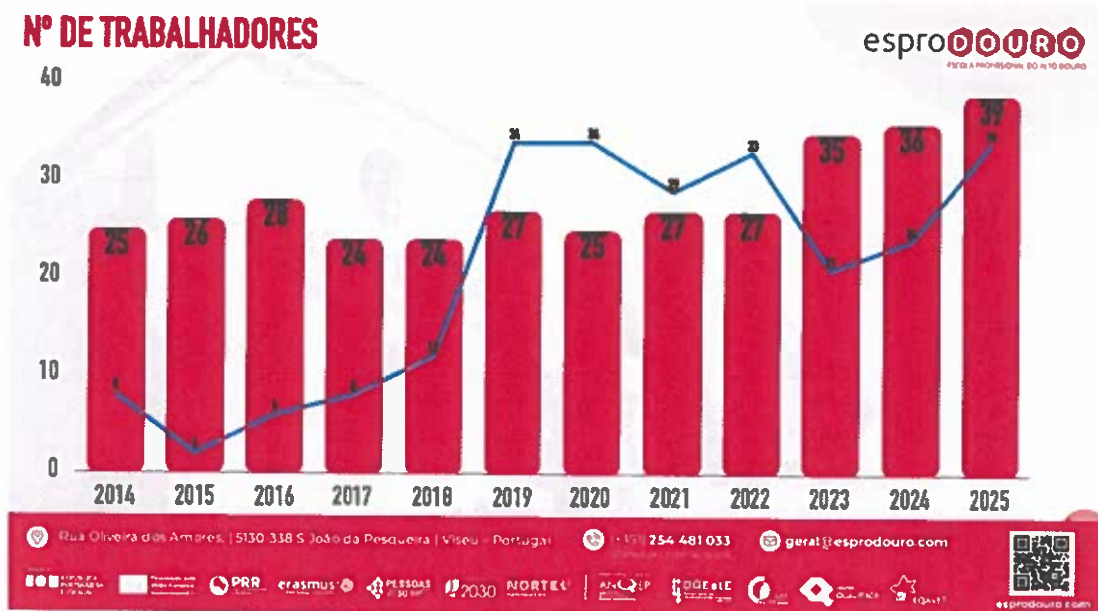
Também salientamos que apesar da evolução positiva de recursos humanos com contratos e condições melhores do ponto de vista salarial e pessoal, com um crescimento de 3 novos postos de trabalho, aumentando também os



*Handwritten notes and signatures:*  
8  
f  
Cristina

prestadores de serviços para valorizar a diversidade de aprendizagens por mais prestadores de curta duração e pelo impacto das formações modulares certificadas, prevemos aumentar este número fruto dos projetos, que apesar do custo de massa salarial ser superior, o rácio VAB/GP é claramente positivo, sendo **138,03%**.

No entanto salientamos também, que por ser um ano em que terminam projetos em formato de custos reais, pode existir a necessidade de reduzir recursos humanos, caso não tenhamos financiamento para continuidade desses projetos, nomeadamente de projetos do PRR em modalidade de custos reais, podendo existir um decréscimo de 3 a 4 postos de trabalho atuais.



*Handwritten signatures and initials in the top right corner.*

## 6 - BREVE ANÁLISE DA SITUAÇÃO ECONÓMICO-FINANCEIRA DA ASSOCIAÇÃO

A estabilidade financeira da associação tem vindo a registar melhorias significativas nos últimos 8 anos.

Ano	Valores em %	Valores em %	Valores em %
	<i>Autonomia Financeira</i>	<i>Solvabilidade Financeira</i>	<i>Endividamento</i>
2017	-30,53%	-23,39%	130,53%
2018	0,69%	0,70%	99,31%
2019	4,16%	4,34%	95,84%
2020	9,42%	10,40%	90,58%
2021	-3,91%	-3,77%	103,91%
2022	-0,06%	-0,06€	100,06%
2023	24,22%	31,97%	75,78%
2024	12,79%	14,55%	87,93%
2025	<b>51,12%</b>	<b>104,58%</b>	<b>48,88%</b>

Sendo a Autonomia Financeira a capacidade que a Instituição tem para fazer face aos seus compromissos financeiros através dos seus Capitais Próprios, os valores apresentados para o ano de 2025 mostram uma evolução muito positiva.

Quanto aos rácios de solvabilidade (relação que existe entre os Capitais Próprios e os Capitais Alheios), verificamos que estes valores são positivos, pela razão apontada anteriormente, o que reflete pouca dependência financeira




*Handwritten notes:*  
Cristina

para o desenvolvimento da sua atividade. O Endividamento é inversamente proporcional à Autonomia Financeira. Estes indicadores já não incorporam riscos evidenciados em anos anteriores.

Ao nível económico, o gráfico seguinte dá-nos a evolução dos subsídios à exploração dos últimos 11 anos assim como a sua comparação face à execução do orçamento. Podemos constatar que houve um incremento de **14,83% face ao ano anterior**. Esta situação deve-se ao aumento do número de alunos da formação de adultos. Acresce referir que os rendimentos orçamentados para o ano 2025 foram de **2.184.955,71€** e os valores executados foram de **2.108.965,96€**, o que representa uma taxa de execução de 96,52%.





## 7 - DÍVIDAS À ADMINISTRAÇÃO FISCAL E AO CENTRO REGIONAL DE SEGURANÇA SOCIAL

A Associação não tem em mora qualquer dívida à Administração Fiscal, nem ao Centro Regional de Segurança Social, nem a quaisquer outras entidades públicas.

## 8 - REFERÊNCIAS NÃO FINANCEIRAS

Não existem aspetos não financeiros relevantes, nomeadamente situações ambientais e laborais que possam colocar em causa a atividade futura da Associação. A falta de alunos por falta de natalidade, referida muitas vezes, requer uma estratégia de captação de alunos de outros países. Muito comprometidos devido ao processo pandémico, reiteramos o investimento em visita a países de língua portuguesa e da América Latina para elaboração de protocolos, com investimento próprio.

Existe uma estratégia de captação de alunos oriundos de países da CPLP, sendo porém necessário criar uma estrutura de residência de estudantes que dê de facto apoio aos estudantes, com uma configuração de apoio social, para poder alojar estudantes externos que o mercado atual não possui, já salientada no ano anterior. Sugere-se a deslocação da direção ao México, Colômbia, Argentina, São Tomé, Cabo Verde e Brasil no sentido de realizar protocolos de captação de alunos.

Salienta-se também o facto de que existem défices de alocação de alunos em estágios relevantes e aulas práticas, pelo que foi sugerida à Assembleia a possibilidade de exploração de um hotel escola e protocolos nas empresas da região, no caso específico a exploração da Quinta de Santa Bárbara, em curso.



Handwritten notes and signatures in blue ink, including a large signature that appears to be "D. António" and several initials and symbols.

## 9 - PROPOSTA DE APLICAÇÃO DE RESULTADOS

A Direção propõe que ao Resultado Líquido do Exercício, **346.124,68€** (trezentos e quarenta e seis mil, cento e vinte e quatro euros e sessenta e oito cêntimos positivos) seja transferido para **Resultados Transitados**.

## 10 - AGRADECIMENTOS

A Direção da ASDOURO manifesta o seu profundo reconhecimento pelo contributo e dedicação de todos aqueles que, ao longo do ano, colaboraram para o percurso e os resultados alcançados pela instituição. Este agradecimento é dirigido, de forma muito especial, aos Colaboradores, Clientes, Fornecedores, Instituições Bancárias, Autarquia, Famílias dos Alunos, Alunos e a todas as entidades da comunidade envolvente que, com espírito de cooperação e confiança, têm sido parceiros fundamentais neste caminho.

A Direção expressa ainda uma palavra de particular apreço a todos os stakeholders regionais, destacando o papel determinante do Município de São João da Pesqueira, cujo apoio constante e visão estratégica têm sido decisivos para a consolidação e crescimento das iniciativas desenvolvidas.

Importa igualmente sublinhar que o empenho coletivo das equipas da ASDOURO, aliado ao suporte continuado das instituições e da comunidade local, permitiu superar desafios significativos e afirmar novamente a organização como uma entidade de referência no território, com reconhecimento crescente também a nível nacional em diversas áreas de intervenção. A todos quantos contribuíram para esta trajetória de recuperação, estabilidade e projeção futura, a Direção deixa um agradecimento sincero e renovado compromisso de continuar a trabalhar com responsabilidade, inovação e proximidade ao serviço da região.



S. João da Pesqueira, 27 de março de 2026

A DIREÇÃO

João Luís Conde Rodrigues  
Albino  
Anabela de Sousa

O CONTABILISTA CERTIFICADO

João Paulo de Melo Guedes

(João Paulo de Melo Guedes - CC N.º 34651)

## TERMO DE APROVAÇÃO

OS DOCUMENTOS DE PRESTAÇÃO DE CONTAS RELATIVOS AO EXERCÍCIO DE 2024, QUE COMPREENDEM O RELATÓRIO DE GESTÃO E DEMONSTRAÇÕES FINANCEIRAS, FORAM APROVADOS POR UNANIMIDADE, EM ASSEMBLEIA GERAL ORDINÁRIA REALIZADA NO DIA 27 DE MARÇO DE 2026.

A MESA DA ASSEMBLEIA GERAL

Manuel António Natário Cordeiro  
(Manuel António Natário Cordeiro)

Cristina Alexandra Moura Lopes  
(Cristina Alexandra Moura Lopes)

Sara Patrícia Talhas Ferrajão  
(Sara Patrícia Talhas Ferrajão)



*Handwritten notes and signatures in blue ink, including the name "Pestinho" and several initials.*

# ANEXOS



*[Handwritten signatures and initials]*

**ANEXO I - DEMONSTRAÇÃO INDIVIDUAL DE FLUXOS DE CAIXA**

ENTIDADE : A SDOURD - A associação de Desenvolvimento do Ensino e Formação Profissional do Alto Douro  
DEMONSTRAÇÃO INDIVIDUAL DE FLUXOS DE CAIXA  
PERÍODO FINDO EM DEZEMBRO DE 2025

UNIDADE MONETÁRIA (1)

RUBRICA	NOTAS	PERÍODOS	
		2025	2024
<b>Fluxos de caixa das actividades operacionais - método directo</b>			
Recbimentos de clientes		20 833,91 €	- 4 863,24 €
Pagamentos a fornecedores		625 944,68 €	- 814 154,52 €
Pagamentos a pessoas		- 99 628,88 €	- 99 615,52 €
Caixa gerada pelas operações		- 1 69 139,43 €	- 1 924 972,28 €
Pagamento/recbimento do imposto sobre o rendimento			
Outros recbimentos/pagamentos		1 329 038,24 €	1 558 288,78 €
<b>Fluxos de caixa das actividades operacionais (1)</b>		<b>- 872 359,19 €</b>	<b>33 234,48 €</b>
<b>Fluxos de caixa das actividades de investimento</b>			
<b>Pagamentos respeitantes a:</b>			
Ativos fixos tangíveis		28 10,23 €	821 058,73 €
Ativos intangíveis			
Investimentos financeiros		0,00 €	0,00 €
Outros ativos			
<b>Recbimentos provenientes de:</b>			
Ativos fixos tangíveis		825 000,00 €	
Ativos intangíveis			
Investimentos financeiros			
Outros ativos			
Substitutos ao investimento			
Juros e rendimentos similares			
Dividendos			
<b>Fluxos de caixa das actividades de investimento (2)</b>		<b>822 189,77 €</b>	<b>- 821 058,73 €</b>
<b>Fluxos de caixa das actividades de financiamento</b>			
<b>Recbimentos provenientes de:</b>			
Financiamentos obtidos			
Realizações de capital e de outros instrumentos de capital próprio			
Cobranças de prejuízos			
Doações			
Outras operações de financiamento		10 483,92 €	
<b>Pagamentos respeitantes a:</b>			
Financiamentos obtidos		254 917,05 €	243 810,18 €
Juros e gastos similares		- 13 657,45 €	403,05 €
Dividendos			
Reduções de capital e de outros instrumentos de capital próprio			
Outras operações de financiamento			
<b>Fluxos de caixa das actividades de financiamento (3)</b>		<b>251 639,52 €</b>	<b>243 497,11 €</b>
<b>Varição de caixa e seus equivalentes (1-2+3)</b>			
		801 524,10 €	544 357,14 €
<b>Efeito das diferenças de câmbio</b>			
Caixa e seus equivalentes no início do período		2 878,38 €	547 233,50 €
Caixa e seus equivalentes no fim do período		804 400,46 €	2 876,36 €

(1) - O grupo apresenta os fluxos de caixa da entidade e registados de modo a permitir que os utilizadores identifiquem as fontes de caixa.



*Kristyline*  
*[Handwritten signature]*

**ANEXO II - DEMONSTRAÇÃO DOS RESULTADOS**

A SDOURO - ASSOCIAÇÃO DE EN. ENSINO E FORMAÇÃO PROF. A. DOURO

DEMONSTRAÇÃO DOS RESULTADOS POR NATUREZAS

PERÍODO FIM DO EM 31 DEZEMBRO 2025

UNIDADE MONETÁRIA (1)

RENDIMENTOS E GASTOS	NOTAS	PERÍODOS	
		2025	2024
Vendas e serviços prestados		0,00 €	0,00 €
Subsídios, doações e legados à exploração	7.3 Anexo	2 062 571,04 €	1 796 166,97 €
Variação nos inventários da produção			
Trabalhos para a própria entidade			
Custos das mercadorias vendidas e das matérias consumidas		0,00 €	0,00 €
Fornecimentos e serviços externos		-727 907,21 €	-678 191,81 €
Gastos com o pessoal		-992 944,56 €	-604 094,32 €
Ajustamentos de inventários (perdas/reversões)			
Imparidade de dívidas a receber (perdas/reversões)			
Provisões (aumentos/reduções)			
Provisões específicas (aumentos/reduções)			
Outras imparidades (perdas / reversões)			
Aumentos / reduções de justo valor			
Outros rendimentos e ganhos		35 931,00 €	19 151,62 €
Outros gastos e perdas		-12 687,72 €	-27 459,87 €
<b>Resultado antes de depreciações, gastos de financiamento e impostos</b>		<b>984 782,55 €</b>	<b>306 672,59 €</b>
Gastos/reversões de depreciação e de amortização		-15 414,34 €	-43 487,97 €
<b>Resultado operacional (antes de gastos de financiamento e impostos)</b>	1. Relatório	<b>969 368,21 €</b>	<b>263 184,62 €</b>
Juros e rendimentos similares obtidos		10 463,92 €	
Juros e gastos similares suportados		-13 687,45 €	-403,05 €
<b>Resultado antes de impostos</b>		<b>966 144,68 €</b>	<b>261 681,57 €</b>
Imposto sobre o rendimento do período			
<b>Resultado líquido do período</b>		<b>966 144,68 €</b>	<b>261 681,57 €</b>

(1) - O euro, admitindo-se, em função da dimensão e exigências do relato, a possibilidade de expressão das quantias em milhares de euros  
O Contabilista Certificado N.º 504 585 2-10 A Direcção

*de 24 de fev*

*Xosé Mari Carbon Rodríguez*  
*Anabela de Sousa*



**ANEXO III - BALANÇO 2025**

*Certificado*

*[Handwritten marks]*

ASDOURO - ASSOCIAÇÃO DE DEV. ENSINO E FORMAÇÃO PROF. A. DOURO  
BALANÇO DEM 31 DE DEZEMBRO DE 2025

RUBRICAS ATIVO	NOTAS	UNIDADE MONETARIA (1)	
		31/12/2025	31/12/2024
<b>Ativo não corrente</b>			
Ativos não tangíveis	4.1 Anexo	9 12 073,10 €	788 571,39 €
Bens de património histórico e cultural			
Propriedades de investimento			
Ativos intangíveis			
Investimentos financeiros		352,37 €	352,37 €
Fundadores/patrocinadores/doadores/associados/membros			
		<b>9 12 425,47 €</b>	<b>788 923,76 €</b>
<b>Ativo Corrente</b>			
Inventários		0,00 €	0,00 €
Clients		0,00 €	249,24 €
Adiantamentos a fornecedores		11 423,63 €	2 502,15 €
Estados e outros entes públicos		75 012,53 €	53 801,00 €
Fundadores/patrocinadores/doadores/associados/membros			
Outras contas a receber		3 115 315,70 €	3 200 728,43 €
Diferenças		0,00 €	1 138,63 €
Outros activos financeiros			
Caixa e depósitos bancários	9 Anexo	804 400,46 €	2 876,36 €
		<b>4 009 162,32 €</b>	<b>3 381 295,81 €</b>
<b>Total do ativo</b>		<b>4 018 587,79 €</b>	<b>4 080 219,57 €</b>
<b>FUNDOS PATRIMONIAIS E PASSIVO</b>			
<b>Fundos patrimoniais</b>			
Fundos	10 Anexo	0,00 €	0,00 €
Excedentes técnicos		5 18 221,92 €	256 540,35 €
Reservas			
Resultados líquidos			
Excedentes de revalorização			
Outras variações no capital próprio		1 650 000,00 €	0,00 €
Resultado líquido do período		346 124,68 €	261 681,57 €
<b>Total do fundo de capital</b>		<b>2 614 346,60 €</b>	<b>618 221,92 €</b>
<b>Passivo</b>			
<b>Passivo não corrente</b>			
Provisões			
Provisões específicas			
Financiamentos obtidos		4 28 571,66 €	
Responsabilidades por benefícios pós-emprego			
Estado e outros entes públicos			
Fundadores / beneficiários / patrocinadores / doadores / associados / membros			
Passivos por impostos diferidos			
Outras contas a pagar			
		<b>4 28 571,66 €</b>	<b>0,00 €</b>
<b>Passivo corrente</b>			
Fornecedores	8 Anexo	21 898,34 €	21 628,30 €
Adiantamentos de clientes		43 848,39 €	23 263,72 €
Estado e outros entes públicos		23 940,18 €	26 074,37 €
Fundadores/patrocinadores/doadores/associados/membros			
Financiamentos obtidos		64 051,97 €	243 810,16 €
Outras contas a pagar		171 426,72 €	880 165,41 €
Diferenças		1 650 493,93 €	2 337 055,69 €
Passivos financeiros devidos para negociação			
Outros passivos financeiros			
Passivos não correntes devidos para venda			
		<b>1 879 669,53 €</b>	<b>3 631 967,65 €</b>
<b>Total do passivo</b>		<b>2 498 241,19 €</b>	<b>3 631 967,65 €</b>
<b>Total dos fundos patrimoniais e do passivo</b>		<b>4 018 587,79 €</b>	<b>4 080 219,57 €</b>

(1) - O euro, admitindo-se, em função da dimensão e exigências de relato, a possibilidade de expressão das quantias em milhares de euros  
O Contabilista Certificado N.º 504 566 210 A Direcção

*José Pedro de Almeida*

*José Luís Carlos Rodrigues*

*Anabela de Sousa*

*[Handwritten signatures and initials]*

**ANEXO IV - BALANCETE GERAL**

**ASSOC. DESENV. DO ENSINO E FORM. PROFISSIONAL DO ALTO DOURO**

Balancete geral

Página 1 de 2

Conta Inicial : 1  
Conta Final : 89  
Grau : 3

Data Inicial : 01/0/2025  
Data Final : 31/15/2025

CONTA	DESIGNAÇÃO	VALORES DO PERÍODO		VALORES ACUMULADOS		SALDO	
		Débito	Crédito	Débito	Crédito	Débito	Crédito
1	<b>MEIOS FINANCEIROS LÍQUIDOS</b>	6 088 854,88	6 194 688,17	6 088 854,88	6 194 688,17	604 488,26	286,39
11	Caixa	12 887,00	12 700,11	12 887,00	12 700,11	127,89	0,00
111	Caixa A	12 887,00	12 700,11	12 887,00	12 700,11	127,89	0,00
112	Fundo de Manuseio de Tesouraria	30,00	0,00	30,00	0,00	30,00	0,00
12	Depósitos à ordem	5 518 483,13	5 189 534,12	5 518 483,13	5 469 534,12	348 949,00	204,59
122	C.A.B. J.P.	4 953 854,87	4 641 403,21	4 953 854,87	4 841 403,21	312 251,66	0,00
124	Cartão de crédito ASDOURO	12 712,08	12 918,84	12 712,08	12 918,84	0,00	208,56
125	CCAM BAR	34 457,00	16 532,45	34 457,00	16 532,45	7 924,55	0,00
128	SANTANDER	534 676,00	488 680,82	534 676,00	488 680,82	25 995,18	0,00
130	Outros depósitos bancários	1 480 463,92	1 002 418,94	1 480 463,92	1 002 418,94	458 044,98	0,00
131	Depósitos a prazo	1 480 463,92	1 002 418,94	1 480 463,92	1 002 418,94	458 044,98	0,00
2	<b>CONTAS A RECEBER E A PAGAR</b>	12 794 981,24	11 808 373,89	12 794 981,24	11 808 373,89	3 233 833,37	3 438 894,12
21	Clientes	485 817,72	509 488,11	485 817,72	509 488,11	0,00	43 670,39
211	Clientes IIR	485 817,72	509 488,11	485 817,72	509 488,11	0,00	43 670,39
22	Fornecedores	363 868,39	374 143,10	363 868,39	374 143,10	11 423,63	21 889,34
221	Fornecedores etc	363 868,39	374 143,10	363 868,39	374 143,10	11 423,63	21 889,34
23	Pessoal	789 440,39	789 880,82	789 440,39	789 880,82	3 454,29	4,82
231	Ratunatários e pagar	789 440,39	789 880,82	789 440,39	789 880,82	2 454,29	4,82
24	Estado e outros entes públicos	448 847,85	385 574,08	448 847,85	385 574,08	104 441,15	53 387,38
242	Retenção de impostos sobre rendimentos	75 804,11	82 003,11	75 804,11	82 003,11	0,00	4 188,00
243	Imposto sobre o valor acrescentado	30 638,74	29 427,21	30 638,74	29 427,21	30 638,74	29 427,21
244	Outros impostos	53 801,00	0,00	53 801,00	0,00	53 801,00	0,00
245	Contribuições	286 843,53	283 674,51	286 843,53	283 674,51	0,00	17 831,18
246	Tributos das autarquias locais	470 87	489,28	470,87	489,28	1,41	0,00
25	Financiamentos obtidos	824 252,95	1 118 870,00	824 252,95	1 118 870,00	0,00	482 417,05
251	Instituições de crédito e sociedades fi	824 252,95	1 118 870,00	824 252,95	1 118 870,00	0,00	482 417,05
27	Outras contas a receber e a pagar	7 954 006,78	5 131 853,21	7 954 006,78	5 131 853,21	3 115 314,39	283 188,75
271	Fornecedores de investimentos	8 131,88	145 371,78	8 131,88	145 371,78	0,00	137 345,80
272	Devedores e credores por operações	5 404,80	134 889,45	5 404,80	134 889,45	0,00	119 284,45
278	Outros devedores e credores	7 940 488,88	4 881 789,98	7 940 488,88	4 881 789,98	3 115 314,39	36 829,40
28	Diferimentos	2 058 487,18	3 587 878,58	2 058 487,18	3 587 878,58	0,00	1 531 208,38
281	Ganhos a reconhecer	1 138,83	1 138,83	1 138,83	1 138,83	0,00	0,00
282	Perdas a reconhecer	2 058 348,35	3 586 739,75	2 058 348,35	3 586 739,75	0,00	1 531 208,38
4	<b>INVESTIMENTOS</b>	1 781 438,88	828 884,41	1 781 438,88	828 884,41	6 781 438,88	828 884,41
41	Investimentos financeiros	352,37	0,00	352,37	0,00	352,37	0,00
415	Outros investimentos financeiros	352,37	0,00	352,37	0,00	352,37	0,00
43	Activo Fixo Tangível	1 751 074,51	828 884,41	1 751 074,51	828 884,41	1 751 074,51	828 884,41
432	Edifícios e outras construções	788 816,49	0,00	788 816,49	0,00	788 816,49	0,00
433	Equipamento básico	585 171,18	0,00	585 171,18	0,00	585 171,18	0,00
434	Equipamento de transporte	253 128,57	0,00	253 128,57	0,00	253 128,57	0,00
435	Equipamento Administrativo	119 856,29	0,00	119 856,29	0,00	119 856,29	0,00
438	Depreciações Acumuladas	0,00	828 884,41	0,00	828 884,41	0,00	828 884,41
8	<b>CAPITAL, RESERVAS E RESULTADOS TRANSFERIDOS</b>	8,88	2 188 221,82	8,88	2 188 221,82	8,88	2 188 221,82
88	Resultados Transferidos	0,00	518 221,82	0,00	518 221,82	0,00	518 221,82
881	Resultados transferidos	0,00	518 221,82	0,00	518 221,82	0,00	518 221,82
89	Outras variações no capital próprio	0,00	1 650 000,00	0,00	1 650 000,00	0,00	1 650 000,00
891	Substituições	0,00	1 650 000,00	0,00	1 650 000,00	0,00	1 650 000,00
6	<b>GASTOS</b>	1 782 841,28	1 782 841,28	1 782 841,28	1 782 841,28	0,00	0,00
62	Fornecedores e serviços externos	727 907,21	727 907,21	727 907,21	727 907,21	0,00	0,00
622	Serviços especializados	281 188,95	281 188,95	281 188,95	281 188,95	0,00	0,00
623	Materiais	120 418,10	120 418,10	120 418,10	120 418,10	0,00	0,00
624	Energias e Gás	57 111,14	57 111,14	57 111,14	57 111,14	0,00	0,00
625	Deslocações, e salidas e transportes	19 500,88	19 500,88	19 500,88	19 500,88	0,00	0,00
628	Serviços diversos	248 888,34	248 888,34	248 888,34	248 888,34	0,00	0,00
63	Gastos com o pessoal	982 844,58	823 844,58	982 844,58	823 844,58	0,00	0,00
631	remunerações dos órgãos sociais	57 180,58	57 180,58	57 180,58	57 180,58	0,00	0,00
632	Remunerações do pessoal	751 984,02	751 984,02	751 984,02	751 984,02	0,00	0,00
635	Estratégias sobre remunerações	175 381,51	175 381,51	175 381,51	175 381,51	0,00	0,00
638	Outros gastos com o pessoal	8 428,47	8 428,47	8 428,47	8 428,47	0,00	0,00
64	Gastos de depreciação e de amortização	15 414,34	15 414,34	15 414,34	15 414,34	0,00	0,00
642	Activo fixo tangível	15 414,34	15 414,34	15 414,34	15 414,34	0,00	0,00
69	Outros gastos e perdas	12 887,72	12 887,72	12 887,72	12 887,72	0,00	0,00
681	Impostos	2 233,85	2 233,85	2 233,85	2 233,85	0,00	0,00
688	Outros	10 653,77	10 653,77	10 653,77	10 653,77	0,00	0,00
69	Ganhos e perdas de financiamento	13 887,45	13 887,45	13 887,45	13 887,45	0,00	0,00
691	Juros superávit	13 887,45	13 887,45	13 887,45	13 887,45	0,00	0,00
7	<b>RENDIMENTOS</b>	2 082 571,04	2 082 571,04	2 082 571,04	2 082 571,04	0,00	0,00
75	Subsídios de exploração	2 082 571,04	2 082 571,04	2 082 571,04	2 082 571,04	0,00	0,00
751	Subsídios do Estado e outros entes públ	2 082 571,04	2 082 571,04	2 082 571,04	2 082 571,04	0,00	0,00
78	Outros rendimentos e ganhos	35 831,00	35 831,00	35 831,00	35 831,00	0,00	0,00

Cópia fornecida a ASSOC. DESENV. DO ENSINO E FORM. PROFISSIONAL DO ALTO DOURO

ASSOC. DESENV. DO ENSINO E FORM. PROFISSIONAL DO ALTO DOURO



*[Handwritten signatures and initials]*

**ASSOC. DESENV. DO ENSINO E FORM. PROFISSIONAL DO ALTO DOURO**

**Balancete geral**

Página 2 de 2

Conta Inicial : 1  
Conta Final : 89  
Grau : 3

Data Inicial : 01/0/2025  
Data Final : 31/15/2025

IP Conta	CONTA Designação	VALORES DO PERÍODO		VALORES ACUMULADOS		SALDO	
		Débito	Crédito	Débito	Crédito	Débito	Crédito
780	Outros	35 931,00	35 931,00	35 931,00	35 931,00	0,00	0,00
79	Juros, dividendos e outros rendimentos	10 463,92	10 463,92	10 463,92	10 463,92	0,00	0,00
791	Juros cobrados	10 463,92	10 463,92	10 463,92	10 463,92	0,00	0,00
8	RESERVADAS	807 808,25	807 808,25	807 808,25	807 808,25	0,00	348 124,68
81	Reservada líquida do período	807 808,25	807 808,25	807 808,25	807 808,25	0,00	348 124,68
811	Reservada antes de impostos	348 124,68	348 124,68	348 124,68	348 124,68	0,00	0,00
818	Reservada líquida	459 683,57	459 683,57	459 683,57	459 683,57	0,00	348 124,68
<b>Total</b>		<b>25 625 985,88</b>	<b>25 625 985,88</b>	<b>25 625 985,88</b>	<b>25 625 985,88</b>	<b>5 788 460,71</b>	<b>5 788 460,71</b>



*Cristina*  
*[Handwritten signatures]*

**ANEXO V - Demonstração Individual do Capital Próprio 2024 e 2025**

Entidade - Associação Desenvolvimento do Ensino e Formação Profissional do Alto Douro  
DEMONSTRAÇÃO INDIVIDUAL DAS ALTERAÇÕES NO CAPITAL PRÓPRIO NO PERÍODO DE JANEIRO A DEZEMBRO DE 2025

DESCRIÇÃO	NOTAS	Fundos	Excedentes na liquidação	Reservas	Resultados transitados	Excedentes de revalorizaçã o	Ajustament os em divers os exercícios	Outras variações nos fundos patrimoniais	Resultado Líquido do período	Total	Total do Capital Próprio
<b>POSIÇÃO NO INÍCIO DO PERÍODO N</b>	<b>1</b>			0,00 €	256 840,35 €				261 061,67 €	518 221,82 €	518 221,82 €
<b>ALTERAÇÕES NO PERÍODO</b>											
Primeira adoção de novo referencial contabilístico											
Alterações de políticas contabilísticas											
Diferenças de conversão de demonstrações financeiras											
Realização de excedente de revalorização de ativos financeiros e imováveis											
Excedentes de revalorização de ativos financeiros e imováveis e respetivas variações											
Ajustamentos por impostos diferidos											
Outras alterações reconhecidas nos fundos patrimoniais											0,00 €
<b>Resultado Líquido do Período</b>	<b>3</b>								345 124,88 €	345 124,88 €	345 124,88 €
<b>Resultado Exercício</b>	<b>4 = 3</b>	0,00 €	0,00 €	0,00 €	0,00 €	0,00 €	0,00 €	0,00 €	345 124,88 €	345 124,88 €	345 124,88 €
<b>OPERAÇÕES COM INSTITUIÇÕES NO PERÍODO</b>											
Fundos								1 650 000,00 €		1 650 000,00 €	1 650 000,00 €
Subsídios, doações e legados											0,00 €
Outras operações											0,00 €
<b>POSIÇÃO NO FIM DO PERÍODO N</b>	<b>5</b>	0,00 €	0,00 €	0,00 €	256 840,35 €	0,00 €	0,00 €	1 650 000,00 €	0,00 €	2 114 246,69 €	2 114 246,69 €

O Contabilista Certificado

*[Handwritten signature]*

A Direção

*[Handwritten signature]*

Entidade - Associação Desenvolvimento do Ensino e Formação Profissional do Alto Douro  
DEMONSTRAÇÃO INDIVIDUAL DAS ALTERAÇÕES NO CAPITAL PRÓPRIO NO PERÍODO DE JANEIRO A DEZEMBRO DE 2024

DESCRIÇÃO	NOTAS	Fundos	Excedentes na liquidação	Reservas	Resultados transitados	Excedentes de revalorizaçã o	Ajustament os em divers os exercícios	Outras variações nos fundos patrimoniais	Resultado Líquido do período	Total	Total do Capital Próprio
<b>POSIÇÃO NO INÍCIO DO PERÍODO N</b>	<b>1</b>			0,00 €	-814,22 €				257 364,57 €	256 540,35 €	256 540,35 €
<b>ALTERAÇÕES NO PERÍODO</b>											
Primeira adoção de novo referencial contabilístico											
Alterações de políticas contabilísticas											
Diferenças de conversão de demonstrações financeiras											
Realização de excedente de revalorização de ativos financeiros e imováveis											
Excedentes de revalorização de ativos financeiros e imováveis e respetivas variações											
Ajustamentos por impostos diferidos											
Outras alterações reconhecidas nos fundos patrimoniais											0,00 €
<b>Resultado Líquido do Período</b>	<b>3</b>								261 681,57 €	261 681,57 €	261 681,57 €
<b>Resultado Exercício</b>	<b>4 = 3</b>	0,00 €	0,00 €	0,00 €	0,00 €	0,00 €	0,00 €	0,00 €	261 681,57 €	261 681,57 €	261 681,57 €
<b>OPERAÇÕES COM INSTITUIÇÕES NO PERÍODO</b>											
Fundos											
Subsídios, doações e legados											
Outras operações											0,00 €
<b>POSIÇÃO NO FIM DO PERÍODO N</b>	<b>5</b>	0,00 €	0,00 €	0,00 €	-814,22 €	0,00 €	0,00 €	0,00 €	519 046,14 €	518 231,92 €	518 231,92 €

O Contabilista Certificado

*[Handwritten signature]*

A Direção

*[Handwritten signature]*



*Christiane*

*[Handwritten signatures and scribbles]*

## **ANEXO VI – ANEXO COMPLEMENTAR EXPLICATIVO**

### **1- Introdução**

O anexo visa complementar a informação financeira apresentada noutras demonstrações financeiras, divulgando as bases de preparação e políticas contabilísticas adotadas e outras divulgações exigidas pelas Normas de Contabilidade e Relato Financeiro.

O presente documento não constitui um formulário relativo às notas do anexo, mas tão só uma compilação das divulgações exigidas pelas normas referidas, caso aplicáveis à entidade.

### **Identificação da entidade**

**Sede:** S. João da Pesqueira

**Contribuinte:** 504 566 210

**Natureza da atividade:** ASSOCIAÇÃO

**Número médio de empregados:** 39

**Código CAE Principal:** 85591

**Consulta de Estatutos, Regulamentos, Licenças e Autorizações:**

<https://esprodouro.com/regulamentos/>

**Consulta de Planos de Atividades, Relatórios de Contas e Orçamentos:**

<https://esprodouro.com/asdouro/>

**Consulta de Projetos Apoiados pelo FSE >2015 - Política de Transparência:**

<https://esprodouro.com/elementor-11901/>

### **2- Referencial contabilístico de preparação das demonstrações financeiras.**

#### **2.1- Referencial contabilístico adotado**

As demonstrações financeiras anexas foram preparadas no quadro das disposições em vigor em Portugal, vertidas no Decreto-Lei n° 36-A/2011 de 9 março, Integrantes do SNC aprovado pelo D-L n° 158/2009 de 13 de julho, na parte aplicável às Entidades Sem Fins Lucrativos (ESNL)



*Christygluco*

*[Handwritten signatures and initials]*

2.2 - Não foram derogadas disposições do SNC aplicáveis às ESNL tendo em vista a necessidade de estas darem uma imagem verdadeira e apropriada do ativo, do passivo e dos resultados da entidade.

2.3 – Todos os conteúdos das Contas do Balanço e da Demonstração dos Resultados são comparáveis com as do Exercício anterior.

### 3 – Principais políticas contabilísticas

#### 3.1 - Bases de mensuração usadas na preparação das demonstrações financeiras:

##### **ATIVOS FIXOS TANGÍVEIS (Parágrafo 7 da norma SNC-ESNL)**

Os ativos fixos tangíveis adquiridos serão registados ao custo de aquisição, deduzido das correspondentes depreciações e das perdas por imparidade acumuladas. As depreciações são calculadas, após a data em que os bens estejam disponíveis para serem utilizados, pelo método da linha reta em conformidade com o período de vida útil estimado para cada grupo de bens.

As taxas de depreciação utilizadas correspondem aos seguintes períodos de vida útil estimada:


• Edifícios e outras construções	2%	___ a ___50_Anos
• Equipamento básico	16,66%	___ a ___6_Anos
• Equipamento de transporte	20%	___ a ___5_Anos
• Ferramentas e utensílios	25,%	___ a ___4_Anos
• Equipamento administrativo	16,66%	___ a ___6_Anos
• Equipamento informático	20%	___ a ___5_Anos
• Programas de computador	33,33%	___ a ___3_Anos

As despesas de conservação e reparação que não aumentem a vida útil dos ativos nem resultem em benfeitorias ou melhorias significativas nos elementos dos ativos fixos tangíveis são registadas como gastos do exercício em que ocorrem.

As mais ou menos-valias resultantes da venda ou abate do ativo fixo tangível são determinadas como a diferença entre o preço de venda e o valor líquido contabilístico na data de alienação ou abate, sendo registadas na Demonstração dos Resultados nas rubricas Outros rendimentos e ganhos ou Outros gastos e perdas.



*(Resistência)*



### **LOCAÇÕES (Parágrafo 9 da norma SNC-ESNL)**

Os contratos de locação são classificados como locações financeiras se, através deles, forem transferidos substancialmente todos os riscos e vantagens inerentes à propriedade do ativo e como locações operacionais se, através deles, não forem transferidos substancialmente todos os riscos e vantagens inerentes à posse do ativo.

A classificação das locações em financeiras ou operacionais depende da substância da transação e não da forma do contrato.

Os ativos fixos tangíveis adquiridos mediante contratos de locação financeira, bem como as correspondentes responsabilidades, são contabilizados reconhecendo os ativos fixos tangíveis e as depreciações acumuladas correspondentes e as dívidas pendentes de liquidação de acordo com o plano financeiro contratual. Adicionalmente, os juros incluídos no valor das rendas e as depreciações dos ativos fixos tangíveis são reconhecidos como gastos na Demonstração dos Resultados do Exercício a que respeitam.

Nas locações consideradas como operacionais, as rendas devidas são reconhecidas como gastos na Demonstração dos Resultados numa base linear durante o período do contrato de locação.

### **CUSTOS DE EMPRÉSTIMOS OBTIDOS (Parágrafo 10 da norma SNC-ESNL)**

Para além dos juros de descobertos bancários, locações, empréstimos de curto e médio prazo e outros custos acessórios reconhecidos como gasto do período, os juros de empréstimos obtidos diretamente atribuíveis à aquisição ou construção de ativos são capitalizados como parte do custo desses ativos. A Entidade considera que um ativo elegível para capitalização é um ativo que necessita de um período de tempo substancial para estar disponível para uso ou para venda. O montante de juros a capitalizar é determinado através da aplicação de uma taxa de capitalização sobre o valor dos investimentos efetuados.



*Préstimos*

A política de capitalização da entidade resume-se da seguinte forma:

- A capitalização de gastos com empréstimos inicia-se quando tem início o investimento, já foram suportados juros com empréstimos e já se encontram em curso as atividades necessárias para preparar o ativo para estar disponível para uso ou para venda;
- A capitalização é terminada quando todas as atividades necessárias para colocar o ativo como disponível para uso ou para venda se encontram substancialmente concluídas;
- Outras despesas diretamente atribuíveis à aquisição e construção dos bens, como os gastos com matérias consumidas e gastos com pessoal são igualmente incorporadas no custo dos ativos.

### ***INVENTÁRIOS (Parágrafo 11 da norma SNC-ESNL)***

Os inventários encontram-se valorizados de acordo com os seguintes critérios:

- As mercadorias e as matérias-primas, subsidiárias e de consumo são valorizadas ao custo de médio de aquisição.
- Os custos de produção incluem o custo da matéria-prima incorporada, mão-de-obra direta e gastos gerais de fabrico.

### ***RÉDITO (Parágrafo 12 da norma SNC-ESNL)***

O rédito é valorizado pelo justo valor da contraprestação recebida ou a receber.

O rédito proveniente das prestações de serviços é reconhecido, líquido de impostos, pelo justo valor do montante a receber.

O rédito proveniente da prestação de serviços é reconhecido com referência à fase de satisfeitas:

O rédito de juros é reconhecido utilizando o método do juro efetivo, desde que seja provável que benefícios económicos fluam para a Entidade e o seu montante possa ser valorizado com fiabilidade.



**PROVISÕES, PASSIVOS CONTINGENTES E ATIVOS CONTINGENTES (Parágrafo 13 da norma SNC-ESNL)**

As provisões são reconhecidas quando, e somente quando, a Entidade tem uma obrigação presente (legal ou construtiva) resultante de um evento passado, e seja provável que, para a resolução dessa obrigação, ocorra uma saída de recursos e o montante da obrigação possa ser razoavelmente estimado.

As provisões são revistas na data de cada Balanço e são ajustadas de modo a refletir a melhor estimativa a essa data, tendo em consideração os riscos e incertezas inerentes a tais estimativas.

Os passivos contingentes não são reconhecidos nas demonstrações financeiras, sendo divulgados sempre que a possibilidade de existir, uma saída de recursos englobando benefícios económicos não seja remota. Os ativos contingentes não são reconhecidos nas demonstrações financeiras, sendo divulgados quando for provável a existência de um influxo económico futuro de recursos.

**SUBSÍDIOS DO GOVERNO E APOIOS DO GOVERNO (Parágrafo 14 da norma SNC-ESNL)**

Os subsídios governamentais, incluindo os não monetários pelo justo valor, são reconhecidos quando existe segurança de que sejam recebidos e cumpridas as condições exigidas para a sua concessão.

Os subsídios à exploração são reconhecidos na Demonstração dos Resultados na parte proporcional dos gastos suportados.

Os subsídios ao investimento não reembolsáveis para financiamento de ativos tangíveis e intangíveis são registados no Capital Próprio e reconhecidos na Demonstração dos Resultados, proporcionalmente às depreciações/amortizações respetivas dos ativos subsidiados.

### **IMPOSTOS SOBRE O RENDIMENTO (Parágrafo 16 da norma SNC-ESNL)**

O tratamento contabilístico dos impostos sobre o rendimento é, salvo disposição específica, o método do imposto a pagar.

### **INSTRUMENTOS FINANCEIROS (Parágrafo 17 da norma SNC-ESNL)**

Os instrumentos financeiros encontram-se valorizados de acordo com os seguintes critérios:

#### **Clientes e outras dívidas de terceiros**

As dívidas de clientes ou de outros terceiros são registadas pelo seu valor nominal dado que não vencem juros e o efeito do desconto é considerado imaterial.

#### **Fornecedores e outras dívidas a terceiros**

As dívidas a fornecedores ou a outros terceiros são registadas pelo seu valor nominal dado que não vencem juros e o efeito do desconto é considerado imaterial.

#### **Empréstimos**

Os empréstimos, porque vencem juros normais de mercado, são registados no passivo pelo custo.

#### **Caixa e Depósitos bancários**

Os montantes incluídos na rubrica caixa e seus equivalentes correspondem aos valores em caixa e depósitos bancários, ambos imediatamente realizáveis e sem perda de valor. Os descobertos bancários são apresentados no Balanço, no Passivo corrente, na rubrica de Financiamentos obtidos.

### **BENEFÍCIOS DOS EMPREGADOS (Parágrafo 18 da norma SNC-ESNL)**

A Entidade atribui os seguintes benefícios aos empregados:

- Benefícios a curto prazo: incluem ordenados, salários, contribuições para a segurança social, ausências permitidas a curto prazo.



Estes benefícios são contabilizados no mesmo período temporal em que o empregado prestou o serviço.

- Benefícios de cessação de emprego: a Entidade reconhece os gastos com rescisões de contratos de trabalho, por:
  - Existir compromisso da Entidade;

### 3.2 - Outras políticas contabilísticas relevantes:

**3.3 - Juízos de valor (excetuando os que envolvem estimativas)** que o órgão de gestão fez no processo de aplicação das políticas contabilísticas e que tiveram maior impacto nas quantias reconhecidas nas demonstrações financeiras:

Na preparação das Demonstrações Financeiras, a Direção baseou-se no melhor conhecimento existente em cada momento e nas ações que se planeiam realizar, sendo periodicamente revistas com base na informação disponível. As alterações nos factos e circunstâncias podem conduzir à revisão das estimativas, pelo que os resultados reais futuros poderão diferir daquelas estimativas.

## 4 – Ativos Fixos Tangíveis

### 4.1 - Divulgações sobre ativos fixos tangíveis:

Bases de mensuração usados para determinar a quantia escriturada bruta:

#### A. Métodos de depreciação usados:

Entendemos que as taxas de depreciação do Dec-Lei 25/2009 sobre amortizações são adequadas a esta entidade;

B. Quantia escriturada bruta e depreciação acumulada (agregada com perdas por imparidade acumuladas) no início e no fim do período;

C. Reconciliação da quantia escriturada no início e no fim do período mostrando as adições, as revalorizações, as alienações, os ativos classificados como detidos



para venda, as amortizações, as perdas de imparidade e suas reversões e outras alterações, de acordo com o seguinte quadro:

QUANTIA ESCRITURADA E MOVIMENTOS DO PERÍODO EM ACTIVOS FIXOS TANGÍVEIS						
	DESCRIÇÃO	Edifícios e outras construções	Equipamento básico	Equipamento de transporte	Equipamento administrativo	Total
1	Quantia bruta escriturada inicial	750 054,17 €	493 117,43 €	253 128,57 €	115 858,29 €	1 612 158,46 €
2	Depreciações acumuladas iniciais	12 287,88 €	486 175,15 €	209 265,95 €	115 858,29 €	823 587,07 €
3	Perdas por imparidade acumuladas iniciais					0,00 €
4	Quantia líquida escriturada inicial (4 = 1 - 2 - 3)	737 766,49 €	6 942,28 €	43 862,62 €	0,00 €	788 571,39 €
5	+ 5.6)	48 862,32 €	90 135,55 €	-13 496,16 €	0,00 €	123 501,71 €
5.1	<b>Total das adições</b>	48 862,32 €	92 053,73 €	0,00 €	0,00 €	138 916,05 €
	Aquisições em 1.ª mão	48 862,32 €	92 053,73 €	0,00 €	0,00 €	138 916,05 €
	Outras aquisições					0,00 €
	Trabalhos para a própria entidade					0,00 €
	Acréscimo por revalorização					0,00 €
	Outras					0,00 €
5.2	<b>Total das diminuições</b>	0,00 €	1 918,18 €	13 496,16 €	0,00 €	15 414,34 €
	Depreciações	0,00 €	1 918,18 €	13 496,16 €	0,00 €	15 414,34 €
	Perdas por imparidade					
	Alienações					
	Abates					
	Outras					
5.3	Reversões de perdas por imparidade					
6	Quantia líquida escriturada final (6 = 4 + 5)	784 628,81 €	97 077,83 €	30 366,46 €	0,00 €	912 073,10 €

## 5 – Locações


### 5.1 – Locações operacional

#### Quantia escriturada líquida à data do Balanço

A entidade subscreveu em fevereiro de 2022 com a empresa PSOLUTIONS, LDA um contrato de aquisição de equipamentos informáticos em fornecimento contínuo no regime de renting para uso dos alunos na formação por um período de 36 meses. O valor inicialmente registado foi de 67 554,00€, acrescido de IVA. À data de 31-12-2025 contrato está realizado.

## 6 – Imparidade de Ativos

### 6.1 – Para cada classe de ativos:



Durante o período em presença não houve perdas por imparidade reconhecidas nos resultados.

## 7 – Subsídios do Governo e Apoios do Governo

Estes subsídios, destinados à exploração, encontram-se a ser reconhecidos em resultados, conforme balancete geral, no exercício de 2025, cujo montante é de 2 062 571,04€ de acordo com a seguinte decomposição:

SUBSÍDIOS DO GOVERNO E APOIOS DO GOVERNO				
DESCRICÇÃO	Subsídios do Estado e outros		Subsídios de outras entidades	
	Valor atribuído no período ou em períodos anteriores	Valor imputado ao período	Valor atribuído no período ou em períodos anteriores	Valor imputado ao período
1 Subsídios relacionados com ativos/ao investimento: (1 = 1.1 + 1.2 + 1.3)	0,00	0,00	0,00	0,00
1.1 Ativos fixos tangíveis (1.1 = 1.1.1 + 1.1.2 + ..... + 1.1.7)	0,00	0,00	0,00	0,00
1.1.1 Terranos e recursos naturais				
1.1.3 Edifícios e outras construções				
1.1.4 Equipamento de transporte				
1.1.5 Equipamento administrativo				
1.1.6 Equipamentos biológicos				
1.1.7 Outros				
1.2 Ativos intangíveis (1.2 = 1.2.1 + 1.2.2 + ..... + 1.2.4)	0,00	0,00	0,00	0,00
1.2.1 Projectos de desenvolvimento				
1.2.2 Programas de computador				
1.2.3 Propriedade industrial				
1.2.4 Outros				
1.3 Outros ativos				
2 Subsídios relacionados com rendimentos/à exploração	2 062 571,04	2 062 571,04		
3 Valor dos reembolsos no período respeitantes a: (3 = 3.1 + 3.2)	0,00	0,00	0,00	0,00
3.1 Subsídios relacionados com ativos/ao investimento				
3.2 Subsídios relacionados com rendimentos/à exploração				
4 TOTAL (4 = 1 + 2 - 3)	2 062 571,04	2 062 571,04	0,00	0,00

## 8 – Instrumentos financeiros



*Handwritten signature and scribbles in blue ink.*

Cientes/Fornecedores/Outras contas a receber e a pagar/Pessoal

Em 31 de Dezembro de 2025 e 2024, a rubrica de Cientes/Fornecedores/ Outras contas a receber e a pagar e Pessoal apresentava a seguinte decomposição:

Descrição	31/12/2025			31/12/2024		
	Corrente	Não corrente	Total	Corrente	Não corrente	Total
<b>Ativos:</b>						
	4 006 152,32 €	912 425,47 €	4 918 577,79 €	3 261 295,81 €	788 923,76 €	4 050 219,57 €
<b>Perdas por imparidade</b>						
<b>Total do Ativo</b>	4 006 152,32 €	912 425,47 €	4 918 577,79 €	3 261 295,81 €	788 923,76 €	4 050 219,57 €
<b>Passivos:</b>						
	1 975 659,53 €	428 571,66 €	2 404 231,19 €	3 531 997,65 €	0,00 €	3 531 997,65 €
<b>Total do Passivo</b>	1 975 659,53 €	428 571,66 €	2 404 231,19 €	3 531 997,65 €	0,00 €	3 531 997,65 €
<b>Total líquido</b>	2 030 492,79 €	483 853,81 €	2 514 346,60 €	-270 701,84 €	788 923,76 €	518 221,92 €

### Estado e outros entes públicos

Em 31 de Dezembro de 2025 e 2024, a rubrica de Estado e outros entes públicos apresentava a seguinte decomposição:



*[Handwritten signatures and initials]*

	31/12/2025			31/12/2024		
	Corrente	Não corrente	Total	Corrente	Não corrente	Total
<b>Estado e outros entes públicos</b>	75 012,53 €		75 012,53 €	53 801,00 €		
<b>Ativos</b>	0,00 €			0,00 €		
<b>Total</b>	75 012,53 €	0,00 €	75 012,53 €	53 801,00 €	0,00 €	0,00 €
<b>Passivos</b>						
Retenção de impostos sobre rendimentos	6 109,00 €		6 109,00 €	5 929,94 €		5 929,94 €
Imposto sobre o Valor Acrescentado	0,00 €		0,00 €	0,00 €		0,00 €
Contribuições para a segurança social	15 411,24 €		15 411,24 €	16 034,64 €		16 034,64 €
Contribuições para a caixa geral de aposentações	1 831,87 €		1 831,87 €	1 846,70 €		1 846,70 €
Contribuições para ADSE	588,07 €		588,07 €	2 262,39 €		2 262,39 €
Sindicato	0,00 €		0,00 €	0,70 €		0,70 €
<b>Total</b>	23 940,18 €		23 940,18 €	26 074,37 €		26 074,37 €



*Cristina Juca*

## 9- Caixa e Depósitos bancários

Em 31 de Dezembro de 2024 e 2023, a rubrica de Caixa e Depósitos bancários apresentava a seguinte decomposição:

	31/12/2025	31/12/2024
<b>Caixa e depósitos bancários</b>		
<b>Ativos</b>		
Caixa	187,89 €	916,09 €
Depósitos à ordem	346 165,59 €	1 960,27 €
Outros depósitos bancários	458 046,98 €	
<b>Total</b>	<b>804 400,46 €</b>	<b>2 876,36 €</b>

## 10 - Fundos Próprios

Por decisão dos órgãos da ASDOURO foi anulado o crédito da ASDOURO sobre a PROMOPESQUIRA no valor de 202 147,95€ por este valor ser o resultado de valores atribuídos do Município de S. João da Pesqueira à ASDOURO para fazer face a necessidades de tesouraria. Este valor foi registado na Conta Capital, Reservas e Resultados; na subconta Resultados Transitados.

Em 31 de Dezembro de 2025 e 2024

	31/12/2025	31/12/2024
<b>Fundos próprios</b>		
<b>Fundos</b>		
Reservas	0,00 €	0,00 €
Resultados transitados	518 221,92 €	257 354,57 €
Ajustamentos em activos financeiros		
Excedentes de revalorização		
Outras variações no capital próprio	1 650 000,00 €	0,00 €
<b>Total</b>	<b>2 168 221,92 €</b>	<b>257 354,57 €</b>

Os dados apresentados, são os reais, conforme compromisso de honra prestado pelo Contabilista Certificado e a Direção da ASDOURO.



*J*  
*Christina*

São João da Pesqueira, 27 de março de 2026

O Contabilista Certificado

A Direção da ASDOURO

(João Paulo de Melo Guedes - CC N.º 34651)

João Paulo de Melo Guedes

[Assinatura]

[Assinatura]

Isabela de Sousa

